


1-35

EXPANSION.MX


500 LAS

EMPRESAS MÁS IMPORTANTES DE MÉXICO

RANKING	RANK 18	RANK 17	EMPRESA / ESTADO	PAÍS	SECTOR	VENTAS NETAS		UTILIDAD DE OPERACIÓN		UTILIDAD NETA	
						MILLONES DE PESOS	VAR. % 18/17	MILLONES DE PESOS	VAR. % 18/17	MILLONES DE PESOS	VAR. % 18/17
1	1	1	Petróleos Mexicanos / CDMX a	MX	Petróleo y gas	1,681,119.2	20.3	367,400.4	250.8	-180,419.8	35.8
2	2	2	América Móvil / CDMX a	MX	Telecomunicaciones	1,038,207.7	1.6	139,557.2	39.4	54,516.8	69.5
3	3	3	Walmart de México / CDMX a	EU	Comercio autoservicio	612,186.0	6.8	49,189.8	12.2	36,752.6	-7.8
4	4	4	Comisión Federal de Electricidad / CDMX p	MX	Electricidad	553,358.1	12.0	32,512.7	-31.6	27,272.9	-74.7
5	5	5	FEMSA / NL a	MX	Holding	466,744.0	6.8	41,576.0	3.3	33,079.0	-11.1
6	6	6	General Motors de México / CDMX p	EU	Armadora	418,199.0	15.0	nd	nd	nd	nd
7	7	7	Alfa / NL a	MX	Holding	366,432.0	15.4	35,705.4	218.9	17,960.5	1,358.2
8	8	8	FCA México / CDMX e	EU	Armadora	360,788.5	4.2	nd	nd	nd	nd
9	9	9	Grupo Bimbo / CDMX a	MX	Alimentos	288,266.0	7.8	18,508.9	5.9	6,810.6	20.1
10	10	10	Cemex / NL a	MX	Cemento y materiales	276,854.8	7.3	27,358.7	-4.9	11,256.0	-32.3
11	11	11	Grupo Financiero BBVA Bancomer / CDMX a	ESP	Servicios financieros	268,654.0	9.5	72,766.0	17.1	52,638.0	15.4
12	12	12	Volkswagen de México / Pue. p	ALE	Armadora	210,820.6	1.4	nd	nd	nd	nd
13	13	13	Grupo México / CDMX p	MX	Holding	201,927.9	9.1	60,293.3	9.3	33,117.9	-6.2
14	14	14	Grupo BAL / CDMX e,1	MX	Holding	200,709.4	1.5	17,212.8	-27.5	16,594.6	-19.6
15	15	15	Nissan Mexicana / CDMX e	JAP	Armadora	196,197.3	3.3	nd	nd	nd	nd
16	16	16	Grupo Financiero Banorte / NL a	MX	Servicios financieros	193,445.0	22.6	42,665.1	33.6	31,958.0	33.7
17	17	17	Grupo Financiero Citibanamex / CDMX a	EU	Servicios financieros	185,393.0	4.1	30,330.0	1.4	27,793.0	14.2
18	18	18	Coca-Cola FEMSA / CDMX a,2	MX	Bebidas y cervezas	182,342.0	-0.5	83,938.0	0.5	15,070.0	229.3
19	19	19	Kaluz / CDMX p,3	MX	Holding	178,569.0	27.6	nd	nd	nd	nd
20	20	20	Honda de México / Jal. e	JAP	Armadora	173,224.2	-8.8	nd	nd	nd	nd
21	21	21	FEMSA Comercio (Oxxo) / NL p,2	MX	Comercio autoservicio	167,458.0	8.6	14,077.0	22.2	nd	nd
22	22	22	Ford de México / CDMX a	EU	Armadora	165,571.0	-2.9	nd	nd	nd	nd
23	23	23	Grupo Coppel / Sin. p	MX	Comercio departamental	161,442.0	14.1	nd	nd	nd	nd
24	24	24	Arca Continental / NL a	MX	Bebidas y cervezas	158,952.5	14.0	18,570.8	-17.1	10,821.0	-35.5
25	25	25	Infonavit / CDMX a	MX	Servicios financieros	157,423.0	12.5	85,691.6	50.5	20,401.5	-11.7
26	26	26	Organización Soriana / NL a	MX	Comercio autoservicio	153,475.0	-0.1	8,068.5	-11.8	3,710.0	-19.4
27	27	27	Americas Mining Corporation / CDMX p,4	MX	Minería	151,686.0	6.2	52,822.9	4.4	17,468.8	-12.7
28	28	28	Goldman Sachs Casa de Bolsa / CDMX a	EU	Servicios financieros	146,371.0	31.5	646.0	114.6	646.0	114.6
29	29	29	Mexichem / Méx. a,5	MX	Química y petroquímica	138,492.1	25.7	17,985.8	34.3	9,291.9	129.7
30	30	30	Grupo Financiero Santander México / CDMX a	ESP	Servicios financieros	137,897.0	13.1	25,139.0	13.7	19,584.0	10.6
31	31	31	El Puerto de Liverpool / CDMX a	MX	Comercio departamental	135,534.8	10.9	16,925.4	11.1	11,712.1	18.5
32	32	32	Alpek / NL p,6	MX	Química y petroquímica	134,523.2	35.9	21,202.0	842.8	14,933.8	427.8
33	33	33	Grupo Salinas / CDMX e,7	MX	Holding	131,684.6	9.9	67,115.3	10.2	14,808.0	6.2
34	34	34	Sam's Club / CDMX a,9	EU	Comercio autoservicio	124,824.5	8.0	nd	nd	nd	nd
35	35	35	Ternium México / NL a,10	LUX	Siderurgia y metalurgia	122,443.4	15.1	23,011.0	23.5	16,219.3	26.1



Continúa en siguiente hoja




500 FRENTE A LA CORUPCIÓN

ACTIVOS		PASIVOS		CAPITAL		UTILIDADES COMO % DE...			EMPLEOS	INTEGRIDAD CORPORATIVA		SITIO WEB	RK 18
MILLONES DE PESOS	VAR. % 18/17	MILLONES DE PESOS	VAR. % 18/17	MILLONES DE PESOS	VAR. % 18/17	VENTAS	CAPITAL	ACTIVOS		INDICE BASE 100 2019	ESTRELLAS		
2,075,197.3	2.7	3,534,602.7	-2.7	-1,459,405.4	2.9	-10.7	nd	-8.7	128,021	82.4	★★★★★	pemex.com	1
1,429,223.4	-3.8	1,183,351.0	3.4	245,872.4	-5.7	5.3	22.2	3.8	189,447	86.3	★★★★★	americamovil.com	2
306,528.8	3.8	141,614.8	4.3	164,914.1	3.4	6.0	22.3	12.0	234,431	88.2	★★★★★	walmartmexico.com	3
1,611,606.3	2.4	942,999.6	-1.4	668,606.7	8.2	4.9	4.1	1.7	67,306	76.5	★★★★★	cfe.mx	4
576,381.1	-2.1	240,838.7	-4.3	335,542.4	-0.4	7.0	9.9	5.7	297,073	92.2	★★★★★	femsa.com	5
nd	nd	nd	nd	nd	nd	nd	nd	nd	19,000	94.1	★★★★★	gm.com.mx	6
369,828.4	3.0	271,604.3	1.9	98,224.0	6.3	4.9	18.3	4.9	86,247	70.6	★★★★★	alfa.com.mx	7
nd	nd	nd	nd	nd	nd	nd	nd	nd	17,200	90.2	★★★★★	fcamexico.com.mx	8
263,316.8	1.6	178,742.9	1.9	84,573.9	9.8	2.4	8.1	2.6	138,432	98.0	★★★★★	grupobimbo.com	9
552,627.9	-2.6	333,095.4	-6.7	219,532.6	4.3	4.1	5.1	2.0	42,141	90.2	★★★★★	cemexmexico.com	10
2,267,467.0	4.5	2,050,572.0	4.0	216,895.0	9.9	19.6	24.3	2.3	35,392	98.0	★★★★★	bancomer.com	11
128,522.2	-3.1	98,113.4	2.0	30,408.8	16.5	nd	nd	nd	15,868	78.4	★★★★★	vw.com.mx	12
528,018.8	1.1	247,580.2	-0.9	280,438.6	3.0	16.4	11.8	6.3	31,596	80.4	★★★★★	gmexico.com	13
408,857.9	2.5	273,684.0	1.8	135,173.8	4.0	8.3	12.3	4.1	36,381	0.0	★★★★★	bal.com.mx	14
nd	nd	nd	nd	nd	nd	nd	nd	nd	17,000	58.8	★★★★★	nissan.com.mx	15
1,620,470.7	19.7	1,446,006.3	19.8	174,464.4	18.2	16.5	18.3	2.0	30,548	80.4	★★★★★	banorte.com	16
1,407,955.0	7.5	1,219,921.0	9.6	188,034.0	-4.0	15.0	14.8	2.0	39,222	94.1	★★★★★	citibanamex.com	17
263,787.0	-7.7	132,037.0	-8.9	131,750.0	-6.4	8.3	11.4	5.7	87,958	92.2	★★★★★	coca-colafemsa.com	18
320,899.0	4.6	226,639.5	11.8	94,259.5	-9.4	nd	nd	nd	31,000	5.9	★★★★★	kaluz.com	19
nd	nd	nd	nd	nd	nd	nd	nd	nd	7,800	35.3	★★★★★	honda.mx	20
nd	nd	nd	nd	nd	nd	nd	nd	nd	142,428	92.2	★★★★★	oxo.com	21
75,894.0	9.5	nd	nd	nd	nd	nd	nd	nd	8,800	2.0	★★★★★	ford.mx	22
nd	nd	nd	nd	nd	nd	nd	nd	nd	119,340	9.8	★★★★★	coppel.com	23
237,923.7	-1.0	98,394.1	0.3	139,529.5	-1.4	6.8	7.8	4.5	62,222	80.4	★★★★★	arcacontal.com	24
1,428,769.0	9.4	1,209,621.3	9.3	219,147.7	10.3	13.0	9.3	1.4	4,496	51.0	★★★★★	infonavit.org.mx	25
132,575.0	2.5	70,745.0	0.4	61,830.0	5.0	2.4	6.0	2.8	97,154	66.7	★★★★★	organizacionsoriana.com	26
nd	nd	nd	nd	nd	nd	11.5	nd	nd	nd	76.5	★★★★★	gmexico.com	27
48,727.0	-31.5	39,855.0	-36.6	8,872.0	7.9	0.4	7.3	1.3	24	78.4	★★★★★	goldmansachs.com	28
197,700.7	3.0	135,413.3	13.3	62,287.4	-13.9	6.7	14.9	4.7	22,107	80.4	★★★★★	mexichem.com	29
1,381,570.0	4.3	1,255,877.0	4.0	125,693.0	7.6	14.2	15.6	1.4	18,979	82.4	★★★★★	santander.com.mx	30
174,622.8	3.8	73,922.5	5.5	100,700.3	11.8	8.6	11.6	6.7	74,989	27.5	★★★★★	liverpool.com.mx	31
119,897.0	27.9	76,733.6	23.5	43,163.4	36.3	11.1	34.6	12.5	5,797	70.6	★★★★★	alpek.com.mx	32
313,723.7	14.5	222,273.8	13.4	91,449.9	17.3	11.2	16.2	4.7	86,340	94.1	★★★★★	gruposalinas.com	33
nd	nd	nd	nd	nd	nd	nd	nd	nd	29,000	88.2	★★★★★	sams.com.mx	34
114,560.1	-5.3	44,959.2	-24.2	69,600.9	13.0	13.2	23.3	14.2	9,600	84.3	★★★★★	mx.ternium.com	35

GRÁFICOS: OLDEMAR

Continúa en siguiente hoja

de



36-77

EXPANSION.MX

RANKING

RK 18	RK 17	EMPRESA / ESTADO	PAÍS	SECTOR	VENTAS NETAS		UTILIDAD DE OPERACIÓN		UTILIDAD NETA	
					MILLONES DE PESOS	VAR. % 18/17	MILLONES DE PESOS	VAR. % 18/17	MILLONES DE PESOS	VAR. % 18/17
36	24	Grupo Techint en México / CDMX a	ITA/ARG	Holding	122,039.3	-14.3	nd	nd	nd	nd
37	33	Sigma Alimentos / NL p,6	MX	Alimentos	121,899.8	6.7	7,437.8	-13.4	2,858.7	37.8
38	40	Grupo Comercial Chedraui / Ver. a	MX	Comercio autoservicio	116,030.9	22.7	4,546.9	2.9	2,050.4	-3.2
39	39	Grupo Elektra / CDMX a,8	MX	Holding	103,522.3	9.0	63,739.0	10.4	14,869.0	3.2
40	41	Grupo Televisa / CDMX a	MX	Telecomunicaciones	101,282.3	7.4	20,252.6	42.2	7,615.3	15.8
41	42	Grupo Carso / CDMX a	MX	Holding	96,639.8	3.3	11,561.7	-10.7	10,184.1	1.5
42	44	Nemak / NL p,6	MX	Automotriz y autopartes	90,327.1	6.5	7,823.4	11.5	3,463.8	-6.2
43	47	Samsung México / CDMX e	COR	Electrónica de consumo	90,000.0	18.4	nd	nd	nd	nd
44	37	Magna Internacional México / Coah. a	CAN	Automotriz y autopartes	88,850.3	-14.6	nd	nd	nd	nd
45	43	Industrias Peñoles / CDMX p,11	MX	Minería	84,287.7	-1.3	12,661.4	-43.2	8,275.2	-42.3
46	48	Grupo Modelo / CDMX e	BEL	Bebidas y cervezas	83,956.0	11.5	nd	nd	nd	nd
47	46	Fletronics Manufacturing México / Jal. a	SING	Electrónica	83,924.9	8.9	nd	nd	nd	nd
48	49	Grupo Proeza / NL e,12	MX	Holding	78,000.0	8.5	nd	nd	nd	nd
49	55	Grupo Lala / Dgo. a	MX	Alimentos	75,418.9	20.6	7,781.0	4.0	1,994.0	-32.7
50	51	PepsiCo Alimentos México / CDMX a	EU	Alimentos	74,612.7	8.1	nd	nd	nd	nd
51	53	Cinépolis / CDMX e	MX	Entretenimiento	74,200.0	12.4	nd	nd	nd	nd
52	50	Gruma / NL p	MX	Alimentos	74,041.1	4.9	9,425.5	1.1	4,891.5	-22.0
53	59	Grupo Financiero HSBC / CDMX p	RU	Servicios financieros	72,828.0	21.4	9,617.0	76.5	7,294.0	60.8
54	45	Grupo Financiero Inbursa / CDMX p	MX	Servicios financieros	72,807.1	-12.3	21,750.3	-12.8	17,124.7	-14.5
55	54	Cuauhtémoc Moctezuma / NL e	HOL	Bebidas y cervezas	71,000.0	9.2	nd	nd	nd	nd
56	57	Grupo Aeroméxico / CDMX p	MX	Aerolíneas	70,264.0	14.3	1,031.0	-66.8	857.0	4,620.5
57	66	Banobras / CDMX a	MX	Servicios financieros	69,891.0	26.7	2,882.0	-45.0	2,099.0	-48.9
58	56	Metalsa / NL e, 13	MX	Automotriz y autopartes	69,000.0	10.6	nd	nd	nd	nd
59	58	Jabil Circuit de México / Jal. a	EU	Electrónica	67,982.6	12.1	nd	nd	nd	nd
60	52	Toyota Motor Sales de México / CDMX e	JAP	Armadora	67,400.8	1.4	nd	nd	nd	nd
61	68	Altos Hornos de México / Coah. p	MX	Siderurgia y metalurgia	66,790.8	22.0	1,523.8	245.8	-676.4	63.6
62	79	Aeropuertos y Servicios Auxiliares / CDMX a	MX	Servicios aeroportuarios	63,965.1	39.7	664.8	31.9	304.7	616.1
63	63	Continental Tire de México / CDMX e	ALE	Automotriz y autopartes	63,347.7	10.5	nd	nd	nd	nd
64	60	Lear Corporation México / Son. a	EU	Automotriz y autopartes	62,278.0	3.9	nd	nd	nd	nd
65	61	Industrias Bachoco / Gto. p	MX	Alimentos	61,052.1	5.2	3,806.9	-28.1	3,445.6	-30.5
66	62	MetLife México / CDMX a	EU	Seguros y fianzas	60,952.0	5.2	28.9	107.1	9,385.7	17.2
67	65	GNP / CDMX p,11	MX	Seguros y fianzas	60,330.7	7.9	-2,729.0	18.2	3,233.5	21.2
68	67	AT&T México / CDMX a	EU	Telecomunicaciones	59,644.0	8.3	nd	nd	nd	nd
69	64	Mabe / CDMX a	MX	Electrónica de consumo	59,255.4	5.9	2,484.8	-3.0	838.6	-25.2
70	69	Nestlé México / CDMX a	SUI	Alimentos	55,312.0	5.8	nd	nd	nd	nd
71	76	Grupo Villacero / NL e	MX	Siderurgia y metalurgia	54,000.0	15.9	nd	nd	nd	nd
72	71	Iberdrola México / CDMX a	ESP	Electricidad	53,463.0	4.7	13,029.3	33.7	8,544.5	35.2
73	75	Corporativo Fragua / Jal. a	MX	Comercio de medicamentos	53,351.7	14.3	2,562.8	-4.3	1,532.6	14.1
74	85	Grupo Financiero Scotiabank Inverlat / CDMX a	CAN	Servicios financieros	52,533.0	23.2	8,795.0	8.7	7,775.0	8.7
75	80	Daimler México / CDMX p	ALE	Armadora	52,201.7	14.7	4,317.4	17.2	2,297.6	15.8
76	77	Grupo Xignux / NL p	MX	Holding	52,040.2	12.8	2,552.8	10.4	663.3	-348.6
77	74	SuKarne / Sin. e	MX	Alimentos	52,000.0	10.6	nd	nd	nd	nd

Continúa en siguiente hoja

24

de



RK 2018
36

Grupo Techint en México

Cayó 14% en ventas, este año planea invertir 1,400 millones de dólares para duplicar la capacidad de su planta laminadora de Pesquería, Nuevo León.
Ventas netas en millones de pesos



500 FRENTE A LA CORRUPCIÓN

ACTIVOS		PASIVOS		CAPITAL		UTILIDADES COMO % DE...			EMPLEOS	INTEGRIDAD CORPORATIVA		SITIO WEB	RK 18
MILLONES DE PESOS	VAR. % 18/17	MILLONES DE PESOS	VAR. % 18/17	MILLONES DE PESOS	VAR. % 18/17	VENTAS	CAPITAL	ACTIVOS		INDICE BASE 100 2019	ESTRELLAS		
nd	nd	nd	nd	nd	nd	nd	nd	nd	20,112	84.3	★★★★★	techint.com	36
100,419.9	-4.9	83,357.8	-4.5	17,062.1	-6.7	2.3	16.8	2.8	45,000	70.6	★★★★★	sigma-alimentos.com	37
68,244.1	24.1	38,680.4	45.6	29,563.7	4.0	1.8	6.9	3.0	52,442	96.1	★★★★★	chedraui.com.mx	38
277,389.0	17.8	192,817.0	16.7	84,572.0	20.4	14.4	17.6	5.4	82,668	94.1	★★★★★	grupoelektra.com.mx	39
297,170.6	0.0	192,639.9	-2.5	104,530.7	4.9	7.5	7.3	2.6	39,165	74.5	★★★★★	televisa.com	40
137,889.2	16.0	44,711.6	17.9	93,177.6	15.1	10.5	10.9	7.4	73,438	68.6	★★★★★	carso.com.mx	41
93,257.6	-3.5	57,154.0	1.9	36,103.7	-6.0	3.8	9.6	3.7	22,177	70.6	★★★★★	nemak.com	42
nd	nd	nd	nd	nd	nd	nd	nd	nd	9,000	62.7	★★★★★	samsung.com/mx	43
25,761.2	25.7	nd	nd	nd	nd	nd	nd	nd	30,150	82.4	★★★★★	magna.com	44
153,200.9	3.8	63,867.9	7.5	89,333.0	1.3	9.8	9.3	5.4	13,346	94.1	★★★★★	penoles.com.mx	46
nd	nd	nd	nd	nd	nd	nd	nd	nd	32,285	90.2	★★★★★	gmodelo.mx	45
11,534.6	11.7	nd	nd	nd	nd	nd	nd	nd	25,800	92.2	★★★★★	flex.com	47
nd	nd	nd	nd	nd	nd	nd	nd	nd	10,000	0.0	★★★★★	proeza.com.mx	48
75,769.0	-10.8	50,199.0	-8.6	25,570.0	-14.6	2.6	7.8	2.6	38,128	86.3	★★★★★	lala.com.mx	49
27,013.0	14.0	nd	nd	nd	nd	nd	nd	nd	42,000	84.3	★★★★★	pepsico.com.mx	50
nd	nd	nd	nd	nd	nd	nd	nd	nd	41,470	80.4	★★★★★	cinopolis.com	61
61,799.0	1.6	35,782.6	2.7	26,016.4	0.1	6.6	18.8	7.9	20,833	78.4	★★★★★	gruma.com	52
797,548.0	9.6	730,586.0	9.9	66,962.0	6.8	10.0	10.9	0.9	16,000	86.3	★★★★★	hsbc.com.mx	53
509,395.9	-1.6	360,995.2	-5.9	148,400.7	10.6	23.5	11.5	3.4	11,827	82.4	★★★★★	inbursa.com	54
nd	nd	nd	nd	nd	nd	nd	nd	nd	16,000	74.5	★★★★★	heinekenmexico.com	55
76,841.3	-0.1	65,187.1	2.0	11,654.3	-10.3	1.2	7.4	1.1	15,856	78.4	★★★★★	aeromexico.com	56
843,025.0	10.6	787,979.0	10.3	55,046.0	14.5	3.0	3.8	0.2	861	76.5	★★★★★	gob.mx/banobras	57
nd	nd	nd	nd	nd	nd	nd	nd	nd	12,000	64.7	★★★★★	metalsa.com	58
5,032.4	30.5	nd	nd	nd	nd	nd	nd	nd	22,000	86.3	★★★★★	jabil.com	59
nd	nd	nd	nd	nd	nd	nd	nd	nd	11,100	13.7	★★★★★	toyota.mx	60
64,824.1	2.6	45,522.3	5.1	19,301.8	-3.0	-1.0	-3.5	1.0	19,239	54.9	★★★★★	ahmsa.com	61
16,432.6	3.6	7,889.4	3.6	8,543.2	3.6	0.5	3.6	1.9	2,454	70.6	★★★★★	gob.mx/asa	62
nd	nd	nd	nd	nd	nd	nd	nd	nd	26,000	66.7	★★★★★	continental-corporation.com	63
12,124.1	12.3	nd	nd	nd	nd	nd	nd	nd	51,200	74.5	★★★★★	lear.com	64
52,745.7	4.3	14,474.8	-2.7	38,271.0	7.3	5.6	9.0	6.5	27,597	5.9	★★★★★	bachoco.com.mx	65
154,574.4	0.4	135,033.1	0.1	19,541.3	2.0	15.4	48.0	6.1	1,571	94.1	★★★★★	metlife.com.mx	66
151,216.0	-1.0	137,732.8	1.7	13,483.1	7.1	5.4	24.0	2.1	6,900	94.1	★★★★★	gnp.com.mx	67
66,705.1	-6.2	nd	nd	nd	nd	nd	nd	nd	18,000	78.4	★★★★★	att.com.mx	68
49,028.7	1.0	38,628.8	-0.4	10,399.9	6.6	1.4	8.1	1.7	18,977	74.5	★★★★★	mabe.com.mx	69
nd	nd	nd	nd	nd	nd	nd	nd	nd	16,000	68.6	★★★★★	nestle.com.mx	70
nd	nd	nd	nd	nd	nd	nd	nd	nd	3,500	11.8	★★★★★	villacero.com	71
128,017.2	15.4	30,887.9	-6.9	97,129.3	24.8	16.0	8.8	6.7	1,300	76.5	★★★★★	iberdrolamexico.com	72
25,809.3	21.0	13,305.9	30.8	12,503.4	12.1	2.9	12.3	5.9	40,620	5.9	★★★★★	farmaciasguadalajara.com.mx	73
528,733.0	19.0	475,540.0	21.2	53,193.0	2.5	14.8	14.6	1.5	9,931	90.2	★★★★★	scotiabank.com.mx	74
79,684.6	32.1	66,497.3	34.4	13,187.3	21.6	4.4	17.4	2.9	8,712	88.2	★★★★★	daimler.com.mx	75
38,302.5	1.7	31,914.7	5.3	6,387.8	13.2	1.3	10.4	1.7	20,619	60.8	★★★★★	xignux.com	76
nd	nd	nd	nd	nd	nd	nd	nd	nd	11,000	35.3	★★★★★	sukarne.com	77

Continúa en siguiente hoja

500 LAS EMPRESAS MÁS IMPORTANTES DE MÉXICO

78-119

EXPANSION.MX

RANKING

RK 18	RK 17	EMPRESA / ESTADO	PAÍS	SECTOR	VENTAS NETAS		UTILIDAD DE OPERACIÓN		UTILIDAD NETA	
					MILLONES DE PESOS	VAR. % 18/17	MILLONES DE PESOS	VAR. % 18/17	MILLONES DE PESOS	VAR. % 18/17
78	72	Grupo Sanborns / CDMX p,14	MX	Comercio departamental	51,755.4	4.0	4,796.1	-7.0	3,738.1	-10.2
79	73	FEMSA División Salud / NL p,2	MX	Comercio de medicamentos	51,739.0	9.1	2,155.0	125.4	nd	nd
80	83	Banco Azteca / CDMX p,15	MX	Servicios financieros	50,968.0	17.3	4,039.0	18.2	2,306.0	14.5
81	70	LG Electronics México / NL e	COR	Electrónica de consumo	50,500.0	-1.7	nd	nd	nd	nd
82	78	Grupo Empresarial Ángeles / CDMX e,16	MX	Holding	50,000.0	8.7	nd	nd	nd	nd
83	131	American Axle Manufacturing de México / Gto. p	EU	Automotriz y autopartes	49,006.2	86.0	nd	nd	nd	nd
84	81	Costco de México / Méx. e	EU	Comercio autoservicio	48,000.0	6.7	nd	nd	nd	nd
85	95	FEMSA Combustibles / NL p,2	MX	Petróleo y gas	46,936.0	22.3	nd	nd	nd	nd
86	93	KIA Motors México / CDMX e	COR	Armadora	46,870.0	20.7	nd	nd	nd	nd
87	91	DeAcero / NL e	MX	Siderurgia y metalurgia	45,800.0	15.8	nd	nd	nd	nd
88	94	Grupo México División Transportes / CDMX p,17	MX	Logística y transporte	45,412.5	17.2	12,289.1	17.1	8,945.2	14.7
89	87	Alsea / CDMX a	MX	Restaurantes	45,320.2	6.6	6,368.0	71.4	1,192.0	4.8
90	123	LyondellBasell de México / Tamps. a	EU/RU	Química y petroquímica	44,405.9	56.1	nd	nd	nd	nd
91	88	Grupo Desc / CDMX a,18	MX	Holding	44,190.0	8.4	4,339.0	89.4	2,388.0	29.4
92	104	Valeo México / Qro. e	FRA	Automotriz y autopartes	43,411.5	26.4	nd	nd	nd	nd
93	92	Vitro / NL p	MX	Vidrio y envases	43,066.4	10.6	5,131.0	-7.0	3,117.0	-15.0
94	82	P&G México / CDMX e	EU	Productos de consumo	42,000.0	-5.7	nd	nd	nd	nd
95	109	Industrias CH / Méx. p	MX	Siderurgia y metalurgia	41,217.2	24.1	4,829.9	17.3	4,546.0	195.9
96	96	Kimberly-Clark de México / CDMX p	EU/MX	Productos de consumo	41,026.1	8.6	7,508.1	7.5	4,212.7	4.3
97	108	Nafin / CDMX a	MX	Servicios financieros	40,969.0	22.4	3,066.0	66.2	2,535.0	68.2
98	90	Fresnillo PLC / CDMX p,11	MX	Minería	40,476.8	2.3	9,748.8	-27.3	6,733.3	-36.5
99	89	The Home Depot México / NL e	EU	Comercio especializado	40,404.0	1.8	nd	nd	nd	nd
100	156	Seguros BBVA Bancomer / CDMX a,19	ESP	Seguros y fianzas	40,268.6	86.2	1,950.8	109.5	4,796.8	20.7
101	98	Sanmina-SCI Systems de México / Jal. a	EU	Electrónica	39,788.3	8.7	nd	nd	nd	nd
102	106	Televisa Contenidos / CDMX p,20	MX	Medios	39,223.7	15.4	14,855.1	15.8	nd	nd
103	101	Casa Ley / Sin. e	MX	Comercio autoservicio	38,600.0	7.2	nd	nd	nd	nd
104	119	Kenworth Mexicana / BC a	EU	Armadora	38,478.2	29.2	2,991.6	59.0	2,119.7	52.0
105	102	Tiendas Elektra / CDMX p,15	MX	Comercio departamental	37,989.0	6.7	nd	nd	nd	nd
106	86	ArcelorMittal México / NL a	LUX	Siderurgia y metalurgia	37,902.8	-11.0	nd	nd	nd	nd
107	103	AXA Seguros / CDMX a	FRA	Seguros y fianzas	37,584.0	8.2	-818.0	54.8	1,931.0	51.3
108	112	Huawei México / CDMX e	CHN	Electrónica de consumo	37,500.0	15.4	nd	nd	nd	nd
109	100	Bio PAPPPEL / CDMX p	MX	Papel y cartón	37,374.1	2.7	3,999.9	59.5	2,252.9	116.8
110	110	Televisa Telecomunicaciones / CDMX p,20	MX	Telecomunicaciones	36,233.0	9.6	15,302.5	9.0	nd	nd
111	105	Grupo Bepensa / Yuc. e,21	MX	Holding	36,000.0	5.3	nd	nd	nd	nd
112	84	Morgan Stanley Casa de Bolsa / CDMX a	EU	Servicios financieros	35,765.0	-17.0	-9.0	-106.7	65.0	-32.0
113	121	Grupo Simec / Jal. p,22	MX	Siderurgia y metalurgia	35,715.3	24.4	4,214.7	21.3	3,620.5	110.2
114	97	Autoliv México / Méx. e	SUE	Automotriz y autopartes	35,343.9	-3.9	nd	nd	nd	nd
115	113	AMResorts / QR p	EU	Hotelería y turismo	34,920.6	8.4	12,987.0	7.1	nd	nd
116	111	Grupo Palacio de Hierro / CDMX p,11	MX	Comercio departamental	34,702.3	6.7	4,493.6	81.3	3,003.7	72.0
117	124	GINgroup / Méx. p	MX	Holding	34,622.9	23.4	714.7	14.8	nd	nd
118	107	Quálitas Compañía de Seguros / CDMX a	MX	Seguros y fianzas	34,494.9	2.0	2,791.0	22.0	2,428.0	17.7
119	117	Viakable / NL p,23	MX	Equipo eléctrico	34,403.1	12.9	nd	nd	nd	nd

Continúa en siguiente hoja

24

de

Fecha
01.06.2019

Sección
Revista


Página
170-193



American Axle Manufacturing de México

La empresa estadounidense de autopartes, con sede en Guanajuato, tiene una fuerte presencia en el país. En los últimos cinco años, ha mantenido un crecimiento promedio de 37% en sus ingresos, en 2018 subió 86%.

Ventas netas en millones de pesos



500 FRENTE A LA CORRUPCIÓN

ACTIVOS		PASIVOS		CAPITAL		UTILIDADES COMO % DE...			EMPLEOS	INTEGRIDAD CORPORATIVA		SITIO WEB	RK 18
MILLONES DE PESOS	VAR. % 18/17	MILLONES DE PESOS	VAR. % 18/17	MILLONES DE PESOS	VAR. % 18/17	VENTAS	CAPITAL	ACTIVOS		ÍNDICE BASE 100 2019	ESTRELLAS		
50,382.4	5.2	16,589.1	7.9	33,793.3	3.9	7.2	11.1	7.4	47,742	70.6	★★★★	sanborns.com.mx	78
nd	nd	nd	nd	nd	nd	nd	nd	nd	21,974	92.2	★★★★	femsa.com	79
163,496.0	14.7	143,270.0	14.4	20,226.0	16.8	5.7	14.4	1.8	45,012	94.1	★★★★	bancoazteca.com.mx	80
nd	nd	nd	nd	nd	nd	nd	nd	nd	nd	64.7	★★★★	lg.com/mx	81
nd	nd	nd	nd	nd	nd	nd	nd	nd	29,915	5.9	★★★★	gruopempresarialangeles.com	82
21,508.4	10.1	nd	nd	nd	nd	nd	nd	nd	5,500	76.5	★★★★	aam.com	83
nd	nd	nd	nd	nd	nd	nd	nd	nd	10,300	54.9	★★★★	costco.com.mx	84
nd	nd	nd	nd	nd	nd	nd	nd	nd	7,163	92.2	★★★★	femsa.com	85
nd	nd	nd	nd	nd	nd	nd	nd	nd	7,000	17.6	★★★★	kia.com/mx	86
nd	nd	nd	nd	nd	nd	nd	nd	nd	7,500	5.9	★★★★	deacero.com	87
108,035.4	5.3	48,365.4	3.4	59,670.0	24.7	19.7	15.0	8.3	nd	80.4	★★★★	gmexico.com	88
53,060.1	34.2	40,107.3	38.5	12,958.8	22.2	2.6	9.2	2.2	75,120	80.4	★★★★	alsea.net	88
4,991.1	28.2	nd	nd	nd	nd	nd	nd	nd	nd	78.4	★★★★	lyondellbasell.com	90
51,809.0	17.6	35,472.0	21.0	16,337.0	10.8	5.4	14.6	4.6	23,088	80.4	★★★★	desc.com.mx	91
nd	nd	nd	nd	nd	nd	nd	nd	nd	10,450	74.5	★★★★	valeo.com	92
54,448.0	3.5	25,596.6	0.9	28,851.4	5.9	7.2	10.8	5.7	14,912	68.6	★★★★	vitro.com	93
nd	nd	nd	nd	nd	nd	nd	nd	nd	6,500	78.4	★★★★	pg.com	94
55,644.5	6.4	12,110.4	14.0	43,534.1	4.4	11.0	10.4	8.2	5,846	5.9	★★★★	industriasch.com.mx	95
41,205.2	4.7	35,607.7	7.3	5,603.5	-8.8	10.3	75.2	10.2	8,662	84.3	★★★★	kimberly-clark.com.mx	96
582,917.0	12.9	545,800.0	12.9	37,117.0	12.9	6.2	6.8	0.4	824	49.0	★★★★	nafin.com	97
93,458.1	0.3	31,987.9	-2.7	61,470.2	2.0	16.6	11.0	7.2	5,139	98.0	★★★★	fresnilloplc.com	98
nd	nd	nd	nd	nd	nd	nd	nd	nd	15,500	72.5	★★★★	homedepot.com.mx	99
94,436.7	28.8	86,899.9	31.5	7,536.8	4.3	11.9	63.6	5.1	nd	98.0	★★★★	segurosbancomer.com.mx	100
3,676.5	0.0	nd	nd	nd	nd	nd	nd	nd	16,400	60.8	★★★★	sanmina.com	101
nd	nd	nd	nd	nd	nd	nd	nd	nd	nd	74.5	★★★★	televisa.com	102
nd	nd	nd	nd	nd	nd	nd	nd	nd	27,300	5.9	★★★★	casaley.com.mx	103
32,116.1	3.9	15,921.2	-4.5	16,194.9	13.8	5.5	13.1	6.6	2,968	60.8	★★★★	kenworth.com.mx	104
91,913.0	43.2	47,527.0	39.6	44,386.0	47.2	nd	nd	nd	nd	94.1	★★★★	elektra.com.mx	105
22,853.0	18.9	nd	nd	nd	nd	nd	nd	nd	8,000	51.0	★★★★	arcelormittal.com	106
79,236.0	-0.2	66,360.0	-1.8	12,876.0	9.1	5.1	15.0	2.4	4,000	94.1	★★★★	axa.mx	107
nd	nd	nd	nd	nd	nd	nd	nd	nd	1,500	49.0	★★★★	huawei.com/mx	108
29,829.2	5.7	15,410.1	3.7	14,419.1	18.1	6.0	15.6	7.6	11,211	82.4	★★★★	biopappel.com	109
nd	nd	nd	nd	nd	nd	nd	nd	nd	nd	74.5	★★★★	televisa.com	110
nd	nd	nd	nd	nd	nd	nd	nd	nd	17,200	60.8	★★★★	bepensa.com	111
31,253.0	10.8	27,880.0	11.8	3,373.0	2.9	0.2	2.0	0.2	45	76.5	★★★★	morganstanley.com	112
48,592.0	6.7	13,152.0	15.2	35,440.0	3.9	10.1	10.2	7.5	4,685	5.9	★★★★	gsimec.com.mx	113
nd	nd	nd	nd	nd	nd	nd	nd	nd	12,000	90.2	★★★★	autoliv.com	114
nd	nd	nd	nd	nd	nd	nd	nd	nd	26,299	9.8	★★★★	amresorts.com	115
39,889.4	8.6	16,900.5	1.1	22,988.8	14.8	8.7	13.1	7.5	11,868	98.0	★★★★	elpalaciodehierro.com	116
4,777.3	19.2	686.7	-2.6	4,090.6	23.8	nd	nd	nd	8,364	5.9	★★★★	gingroup.com	117
56,642.0	10.9	47,537.0	10.3	9,105.0	14.5	7.0	26.7	4.3	5,028	41.2	★★★★	qualitas.com.mx	118
nd	nd	nd	nd	nd	nd	nd	nd	nd	5,601	58.8	★★★★	viakable.com	119

Continúa en siguiente hoja

4
de



120-161

EXPANSION MX

RANKING

RK 18	RK 17	EMPRESA / ESTADO	PAÍS	SECTOR	VENTAS NETAS		UTILIDAD DE OPERACIÓN		UTILIDAD NETA	
					MILLONES DE PESOS	VAR. % 18/17	MILLONES DE PESOS	VAR. % 18/17	MILLONES DE PESOS	VAR. % 18/17
120	114	Grupo Gigante / CDMX p	MX	Holding	33,188.8	3.2	2,514.7	-12.4	1,254.3	-15.3
121	115	Caminos y Puentes Federales (Capufe) / Mor. a	MX	Logística y transporte	33,059.0	5.4	nd	nd	nd	nd
122	118	Farmacías del Ahorro / CDMX e	MX	Comercio de medicamentos	33,000.0	10.0	nd	nd	nd	nd
123	99	Johnson Controls México / NL a	EU	Automotriz y autopartes	32,042.0	-12.0	6,502.0	120.9	14,032.0	1,298.3
124	125	H-E-B México / NL e	EU	Comercio autoservicio	32,000.0	14.3	nd	nd	nd	nd
125	120	Grupo Conduemex / CDMX p,14	MX	Equipo eléctrico	30,929.9	7.5	4,014.8	9.6	2,752.6	-16.4
126	116	Schneider Electric México / CDMX e	FRA	Equipo eléctrico	30,405.0	-1.3	nd	nd	nd	nd
127	126	Naturgy México / CDMX p,24	ESP	Petróleo y gas	30,179.0	10.0	5,877.0	-1.3	3,364.0	-11.5
128	139	Grupo Inditex México / CDMX e	ESP	Comercio departamental	30,000.0	17.6	nd	nd	nd	nd
129	138	Bancomext / CDMX a	MX	Servicios financieros	29,946.0	16.1	-177.0	-173.4	47.0	-81.6
130	127	Seguros Monterrey New York Life / CDMX a	EU	Seguros y fianzas	29,070.5	7.7	-272.3	88.4	3,269.6	4.2
131	132	GE México / CDMX p	EU	Holding	28,874.8	9.8	26,966.4	9.0	1,099.0	11.0
132	134	Jose Cuervo / CDMX p	MX	Bebidas y cervezas	28,158.2	8.5	5,542.9	-17.7	3,900.9	-24.9
133	133	Grupo Ángeles Servicios de Salud / CDMX e,25	MX	Servicios de salud	28,000.0	7.7	nd	nd	nd	nd
134	137	Mondeléz México / CDMX a	EU	Alimentos	27,344.5	5.9	1,385.1	68.6	nd	nd
135	147	Elementia / CDMX a,5	MX	Cemento y materiales	27,317.1	15.1	1,996.1	-20.7	-595.8	-166.1
136	143	Volaris / CDMX a	MX	Aerolíneas	27,305.2	9.9	-880.5	-4,823.4	-687.5	-15.6
137	129	Danone de México / CDMX p	FRA	Alimentos	27,223.8	2.8	2,150.7	-0.3	1,101.1	-28.6
138	122	Telefónica México - Movistar / CDMX a	ESP	Telecomunicaciones	26,675.1	-6.4	nd	nd	nd	nd
139	145	Robert Bosch México / CDMX e	ALE	Automotriz y autopartes	26,551.2	8.0	nd	nd	nd	nd
140	142	Office Depot de México / CDMX e,26	MX/EU	Comercio especializado	26,551.0	5.9	nd	nd	nd	nd
141	154	IEnova México / CDMX p	EU	Petróleo y gas	26,331.0	19.4	12,259.7	15.1	8,284.5	23.7
142	141	Pilgrim's Pride México / Qro. p	EU	Alimentos	26,233.7	4.4	2,301.1	-20.8	nd	nd
143	146	Mazda Motor de México / CDMX e	JAP	Armadora	26,036.7	6.8	nd	nd	nd	nd
144	140	Sears México / CDMX p,27	MX	Comercio departamental	25,815.3	1.6	nd	nd	nd	nd
145	155	Seguros Banorte / NL a,28	MX	Seguros y fianzas	25,615.7	18.0	3,195.9	19.9	4,721.2	15.4
146	136	Grupo Autofin México / CDMX p	MX	Holding	25,593.7	-0.9	2,826.0	22.0	266.8	89.9
147	135	Unilever de México / Méx. e	RU/HOL	Productos de consumo	25,000.0	-3.5	nd	nd	nd	nd
148	148	Kansas City Southern de México / CDMX a	EU	Logística y transporte	24,804.2	7.2	nd	nd	nd	nd
149	128	Citibanamex Seguros / CDMX a,29	EU	Seguros y fianzas	24,372.7	-9.0	1,148.6	132.6	1,493.3	-43.0
150	151	Dow México / CDMX e	EU	Química y petroquímica	23,904.3	5.3	nd	nd	nd	nd
151	157	Interjet / Méx. p	MX	Aerolíneas	23,775.0	11.3	-2,207.2	-1,149.2	-1,991.4	-743.6
152	199	Fovissste / CDMX p	MX	Servicios financieros	23,616.7	51.3	2,977.7	-58.1	2,977.7	-58.1
153	149	Aleatica / CDMX p,30	AUS	Construcción	23,562.9	2.9	19,990.7	-1.2	12,578.3	-2.4
154	150	Siemens México / CDMX e	ALE	Equipo eléctrico	23,000.0	0.7	nd	nd	nd	nd
155	160	Adient México / Pue. a	IRL	Automotriz y autopartes	22,645.5	11.0	nd	nd	nd	nd
156	170	BanBajío / Gto. a	MX	Servicios financieros	22,622.0	22.5	6,737.0	35.9	5,090.0	32.3
157	159	Grupo IUSA / Méx. e	MX	Holding	22,500.0	9.8	nd	nd	nd	nd
158	163	HP Inc. México / CDMX e	EU	Electrónica de consumo	22,400.0	12.0	nd	nd	nd	nd
159	152	Genera / CDMX p	MX	Servicios financieros	22,345.0	0.2	3,992.0	-0.5	2,990.0	1.8
160	161	Grupo ACS / CDMX a	ESP	Construcción	22,207.1	10.0	nd	nd	nd	nd
161	153	Sky / CDMX p,20	MX/EU	Telecomunicaciones	22,002.2	-0.9	9,767.3	-3.4	nd	nd

Continúa en siguiente hoja

Fecha
01.06.2019

Sección
Revista

Página
170-193

RK 2018
152

Fovissste

Es una de las empresas del Estado que más crecieron en ingresos en 2018, 51%, pero con una utilidad neta negativa de 58.1%.

■ Ingresos netos ■ Utilidad neta en millones de pesos



2017 7,111.4 15,611.7

2018 2,977.7

500 FRENTE A LA CORUPCIÓN

ACTIVOS		PASIVOS		CAPITAL		UTILIDADES COMO % DE...			EMPLEOS	INTEGRIDAD CORPORATIVA		SITIO WEB	RK 18
MILLONES DE PESOS	VAR. % 18/17	MILLONES DE PESOS	VAR. % 18/17	MILLONES DE PESOS	VAR. % 18/17	VENTAS	CAPITAL	ACTIVOS		INDICE BASE 100 2019	ESTRELLAS		
43,302.0	6.7	21,195.3	10.5	22,106.7	3.4	3.8	5.7	2.9	25,074	90.2	*****	grupogigante.com.mx	120
nd	nd	nd	nd	nd	nd	nd	nd	nd	4,342	70.6	*****	capufe.gob.mx	121
nd	nd	nd	nd	nd	nd	nd	nd	nd	20,000	5.9	*****	fahorro.com	122
241,555.0	0.9	97,305.0	-35.4	144,250.0	62.3	43.8	9.7	5.8	10,843	82.4	*****	johnsoncontrols.com	123
nd	nd	nd	nd	nd	nd	nd	nd	nd	12,000	56.9	*****	heb.com.mx	124
nd	nd	nd	nd	nd	nd	8.9	nd	nd	16,000	68.6	*****	condumex.com.mx	125
nd	nd	nd	nd	nd	nd	nd	nd	nd	9,384	84.3	*****	se.com/mx	126
65,791.0	11.3	26,928.0	-2.2	38,863.0	23.1	11.1	8.7	5.1	1,008	88.2	*****	naturgy.com.mx	127
nd	nd	nd	nd	nd	nd	nd	nd	nd	6,640	76.5	*****	lnditex.com	128
402,443.0	-6.1	371,547.0	-7.5	30,896.0	13.8	0.2	0.2	0.0	543	78.4	*****	bancomext.com	129
107,966.0	-2.3	95,749.1	0.9	12,216.9	-21.8	11.2	26.8	3.0	1,486	37.3	*****	mnyl.com.mx	130
nd	nd	nd	nd	nd	nd	3.8	nd	nd	11,800	74.5	*****	ge.com/latam	131
66,782.1	2.8	18,721.5	4.3	48,060.6	2.3	13.9	8.1	5.8	5,805	17.6	*****	cuervo.com	132
nd	nd	nd	nd	nd	nd	nd	nd	nd	nd	5.9	*****	grupospresarialangeles.com	133
nd	nd	nd	nd	nd	nd	nd	nd	nd	6,000	62.7	*****	mx.mondelezinternational.com	134
52,166.4	-2.6	26,901.4	-6.9	25,265.1	2.5	-2.2	-2.4	-1.1	6,459	68.6	*****	elementia.com	135
22,320.8	-1.5	13,138.4	5.1	9,182.4	-9.6	-2.5	-7.5	-3.1	4,600	70.6	*****	ir.volaris.com	136
15,521.1	6.6	9,730.2	3.6	5,790.8	12.0	4.0	19.0	7.1	6,369	84.3	*****	danone.com.mx	137
nd	nd	nd	nd	nd	nd	nd	nd	nd	2,450	92.2	*****	telefonica.com.mx	138
nd	nd	nd	nd	nd	nd	nd	nd	nd	16,000	80.4	*****	bosch.com.mx	139
nd	nd	nd	nd	nd	nd	nd	nd	nd	8,000	90.2	*****	officedepot.com.mx	140
172,302.9	7.4	78,891.7	10.0	93,411.2	5.2	31.5	8.9	4.8	1,035	94.1	*****	ienova.com.mx	141
5,693.1	0.1	nd	nd	nd	nd	nd	nd	nd	10,000	9.8	*****	pilgrims.com.mx	142
nd	nd	nd	nd	nd	nd	nd	nd	nd	9,800	66.7	*****	mazda.mx	143
nd	nd	nd	nd	nd	nd	nd	nd	nd	21,226	66.7	*****	sears.com.mx	144
51,478.4	4.4	28,382.1	7.8	23,096.3	0.6	18.4	20.4	9.2	nd	80.4	*****	segurosbanorte.com.mx	145
77,780.4	142.5	21,245.7	21.0	56,534.8	289.6	1.0	0.5	0.3	10,720	5.9	*****	grupoautofin.com	146
nd	nd	nd	nd	nd	nd	nd	nd	nd	6,500	84.3	*****	unilever.com.mx	147
75,080.0	3.6	nd	nd	nd	nd	nd	nd	nd	4,100	68.6	*****	kcsouthern.com	148
105,309.8	0.9	99,683.8	4.6	5,626.0	-38.3	6.1	26.5	1.4	nd	94.1	*****	citibanamex.com	149
nd	nd	nd	nd	nd	nd	nd	nd	nd	400	80.4	*****	mx.dow.com	150
29,765.5	-9.0	23,064.1	-8.1	6,701.4	12.1	-8.4	-29.7	-6.7	5,000	76.5	*****	interjet.com	151
189,104.8	6.9	186,127.1	9.6	2,977.7	-58.1	12.6	100.0	1.6	848	68.6	*****	gov.mx/fovissste	152
173,434.9	9.8	67,044.5	5.7	106,390.4	12.5	53.4	11.8	7.3	1,517	98.0	*****	aleatica.com	153
nd	nd	nd	nd	nd	nd	nd	nd	nd	6,000	66.7	*****	new.siemens.com/mx/es.html	154
3,163.7	-41.9	nd	nd	nd	nd	nd	nd	nd	750	78.4	*****	adient.com	155
223,965.0	15.6	195,400.0	15.2	28,565.0	18.1	22.5	17.8	2.3	5,074	78.4	*****	bb.com.mx	156
nd	nd	nd	nd	nd	nd	nd	nd	nd	12,500	5.9	*****	iusa.com.mx	157
nd	nd	nd	nd	nd	nd	nd	nd	nd	2,800	78.4	*****	hp.com	158
51,588.0	18.1	33,505.0	24.7	18,083.0	7.6	13.4	16.5	5.8	22,060	98.0	*****	genera.com.mx	159
nd	nd	nd	nd	nd	nd	nd	nd	nd	5,864	72.5	*****	gruposacs.com	160
nd	nd	nd	nd	nd	nd	nd	nd	nd	nd	13.7	*****	sky.com.mx	161

Continúa en siguiente hoja



162-203

EXPANSION.MX

RANKING

RK 18	RK 17	EMPRESA / ESTADO	PAÍS	SECTOR	VENTAS NETAS		UTILIDAD DE OPERACIÓN		UTILIDAD NETA	
					MILLONES DE PESOS	VAR. % 18/17	MILLONES DE PESOS	VAR. % 18/17	MILLONES DE PESOS	VAR. % 18/17
162	188	INTERprotección / CDMX p	MX	Seguros y fianzas	21,826.8	31.0	nd	nd	nd	nd
163	165	Braskem Idesa SAPI / CDMX a	MX/BRA	Química y petroquímica	21,706.6	11.0	7,530.5	0.4	902.4	-41.0
164	183	Afirme Grupo Financiero / CDMX a	MX	Servicios financieros	21,583.0	25.3	1,268.0	32.1	959.0	31.9
165	204	Vector Casa de Bolsa / NL a	MX	Servicios financieros	21,035.0	38.3	239.0	-1,505.9	-173.0	852.2
166	164	Cinemex / CDMX e	MX	Entretenimiento	21,000.0	6.1	nd	nd	nd	nd
167	162	Grupo Herdez / CDMX p	MX	Alimentos	20,970.7	4.5	2,996.9	7.4	2,423.8	11.9
168	169	Alpura / Méx. a	MX	Alimentos	20,389.9	9.3	592.7	-18.1	231.5	-56.0
169	178	Sociedad Hipotecaria Federal / CDMX a	MX	Servicios financieros	20,292.0	16.0	1,947.0	29.2	1,574.0	-8.9
170	130	Goldcorp México / CDMX a	CAN	Minería	20,202.0	-23.7	1,058.2	-84.5	nd	nd
171	166	Grupo Industrial Maseca / NL p,31	MX	Alimentos	20,089.2	3.0	nd	nd	nd	nd
172	167	Cooperativa La Cruz Azul / CDMX e	MX	Cemento y materiales	20,000.1	2.8	nd	nd	nd	nd
173	174	Mars México / Qro. e	EU	Alimentos	20,000.2	11.1	nd	nd	nd	nd
174	sp	Johnson & Johnson México / CDMX e	EU	Tecnología diversificada	20,000.3	nd	nd	nd	nd	nd
175	177	Grupo Famsa / NL p	MX	Comercio departamental	19,958.7	13.7	1,508.5	6.9	69.9	-77.3
176	158	Seguros Inbursa / CDMX a,32	MX	Seguros y fianzas	19,935.0	-4.7	1,885.0	2,098.9	2,895.0	-2.7
177	182	Megacable Holdings / Jal. p	MX	Telecomunicaciones	19,535.0	13.4	6,158.6	17.4	4,601.2	15.8
178	194	Chubb Seguros México / CDMX a,33	EU	Seguros y fianzas	19,431.2	20.9	217.7	-74.3	604.8	-37.3
179	176	Kuo Consumo / CDMX a,34	MX	Alimentos	19,360.0	7.9	nd	nd	nd	nd
180	168	Holcim México / CDMX a	SUI	Cemento y materiales	19,342.4	3.2	nd	nd	nd	nd
181	173	Ingredion México / Jal. a	EU	Agroindustria	19,182.3	6.6	nd	nd	nd	nd
182	172	Rassini / CDMX a	MX	Automotriz y autopartes	19,154.8	5.8	2,262.4	2.0	1,354.9	-6.2
183	189	La Comer / CDMX p	MX	Comercio autoservicio	19,119.1	14.9	1,047.5	35.8	1,089.3	39.3
184	179	BorgWarner México / Jal. a	EU	Automotriz y autopartes	18,824.4	8.2	nd	nd	nd	nd
185	187	Hyundai Motor de México / CDMX e	COR	Armadora	18,687.9	11.4	nd	nd	nd	nd
186	196	Best Day Travel Group / QR e	MEX	Hotelería y turismo	18,300.0	5.0	248.0	13.8	110.5	45.4
187	195	NR Finance México / CDMX p	MX	Servicios financieros	18,288.0	14.0	1,419.1	-53.2	944.4	-56.4
188	184	Grupo Bafar / Chih. a	MX	Alimentos	18,129.7	6.1	1,434.6	9.0	862.6	9.5
189	190	Smurfit Kappa México / Méx. a	IRL	Papel y cartón	18,023.8	9.8	nd	nd	nd	nd
190	171	Sanofi México / CDMX e	FRA	Química farmacéutica	18,000.0	-2.1	nd	nd	nd	nd
191	220	Navistar International / CDMX a	EU	Armadora	17,950.9	34.1	nd	nd	nd	nd
192	198	Nesteer Automotive México / Chih. a	EU	Automotriz y autopartes	17,779.7	13.7	nd	nd	nd	nd
193	175	Grupo Lamosa / NL p	MX	Materiales y herramientas	17,727.0	-1.4	2,731.5	-2.6	1,355.4	19.2
194	186	Grupo Industrial Saltillo / Coah. p	MX	Holding	17,585.1	3.7	1,075.4	-32.2	693.0	-37.8
195	193	Philip Morris México / CDMX e	EU	Tabaco	17,500.0	8.7	nd	nd	nd	nd
196	221	Unifin Financiera / CDMX p	MX	Servicios financieros	17,348.6	30.4	2,445.8	6.3	1,923.8	8.5
197	197	Grupo Hermes / CDMX p	MX	Holding	17,330.3	10.7	2,074.7	2.1	1,147.8	0.5
198	210	Fibra Uno / CDMX a	MX	Servicios inmobiliarios	17,205.1	17.7	12,809.9	19.8	17,270.8	42.1
199	180	Grupo Cementos de Chihuahua / Chih. a	MX	Cemento y materiales	16,993.3	-2.0	3,267.6	17.3	1,251.4	-18.8
200	206	Grupo Vidanta / Nay. e	MX	Hotelería y turismo	16,650.0	11.0	nd	nd	nd	nd
201	192	Bayer de México / CDMX e,35	ALE	Holding	16,603.0	1.9	nd	nd	nd	nd
202	185	ThyssenKrupp de México / Pue. e	ALE	Maquinaria y equipo	16,500.0	-2.9	nd	nd	nd	nd
203	222	Regional / NL a,36	MX	Servicios financieros	16,384.0	23.3	4,414.9	15.0	3,197.0	15.9

Continúa en siguiente hoja

de

RK 2018
170

Goldcorp México

El sector que menos creció en 2018 fue el minero. La canadiense con presencia en Zacatecas, Chihuahua y Guerrero fue la que más cayó en el sector, ya que sufrió una reducción de 24% en sus ventas netas.

Ventas netas en millones de pesos




500 FRENTE A LA CORRUPCIÓN

ACTIVOS		PASIVOS		CAPITAL		UTILIDADES COMO % DE...			EMPLEOS	INTEGRIDAD CORPORATIVA		SITIO WEB	RK 18
MILLONES DE PESOS	VAR. % 18/17	MILLONES DE PESOS	VAR. % 18/17	MILLONES DE PESOS	VAR. % 18/17	VENTAS	CAPITAL	ACTIVOS		INDICE BASE 100 2019	ESTRELLAS		
nd	nd	nd	nd	nd	nd	nd	nd	nd	539	15.7	★ ★ ★ ★ ★	inter.mx	162
94,626.5	-0.7	98,513.3	-1.4	-3,886.8	15.6	4.2	nd	1.0	806	78.4	★ ★ ★ ★ ★	braskemidesa.com.mx	163
182,841.0	15.4	174,437.0	15.2	8,404.0	18.6	4.4	11.4	0.5	3,072	5.9	★ ★ ★ ★ ★	afirme.com	164
23,665.0	16.5	22,647.0	-16.6	1,018.0	-14.6	-0.8	-17.0	-0.7	724	17.6	★ ★ ★ ★ ★	vector.com.mx	165
nd	nd	nd	nd	nd	nd	nd	nd	nd	14,000	62.7	★ ★ ★ ★ ★	cinemex.com	166
29,640.0	6.4	11,390.3	8.4	18,249.6	5.2	11.6	13.3	8.2	9,762	76.5	★ ★ ★ ★ ★	grupoherdez.com.mx	167
7,863.7	19.7	nd	nd	nd	nd	1.1	nd	2.9	3,433	68.6	★ ★ ★ ★ ★	alpura.com	168
130,987.0	12.7	105,679.0	13.2	25,308.0	10.4	7.8	6.2	1.2	366	37.3	★ ★ ★ ★ ★	gob.mx/shf	169
132,505.9	-16.3	114,631.9	-3.2	17,874.0	-55.2	nd	nd	nd	6,673	90.2	★ ★ ★ ★ ★	goldcorp.com	170
nd	nd	nd	nd	nd	nd	nd	nd	nd	4,050	80.4	★ ★ ★ ★ ★	gruma.com	171
nd	nd	nd	nd	nd	nd	nd	nd	nd	nd	5.9	★ ★ ★ ★ ★	cementocruzazul.com.mx	172
nd	nd	nd	nd	nd	nd	nd	nd	nd	3,878	37.3	★ ★ ★ ★ ★	mars.mx	173
nd	nd	nd	nd	nd	nd	nd	nd	nd	nd	68.6	★ ★ ★ ★ ★	jnjmexico.com	174
50,205.9	12.1	42,884.2	14.2	7,321.7	0.9	0.4	1.0	0.1	20,574	5.9	★ ★ ★ ★ ★	famsa.com	175
72,608.0	0.8	55,914.0	-4.4	16,694.0	23.5	14.5	17.3	4.0	2,000	78.4	★ ★ ★ ★ ★	inbursa.com	176
39,408.3	9.5	10,758.1	5.5	28,650.2	11.1	23.6	16.1	11.7	19,822	11.8	★ ★ ★ ★ ★	megacable.com.mx	177
35,387.2	18.5	30,896.8	22.1	4,490.4	-1.0	3.1	13.5	1.7	2,953	80.4	★ ★ ★ ★ ★	chubb.com/mx	178
nd	nd	nd	nd	nd	nd	nd	nd	nd	16,801	80.4	★ ★ ★ ★ ★	kuo.com.mx	179
18,380.0	-1.6	nd	nd	nd	nd	nd	nd	nd	3,000	98.0	★ ★ ★ ★ ★	holcim.com.mx	180
6,248.7	3.9	nd	nd	nd	nd	nd	nd	nd	1,700	70.6	★ ★ ★ ★ ★	ingredion.mx	181
13,965.5	-2.1	7,368.4	-8.8	6,597.0	6.7	7.1	20.5	9.7	6,539	78.4	★ ★ ★ ★ ★	rassini.com	182
26,036.2	5.9	4,033.6	7.6	22,002.6	5.6	5.7	5.0	4.2	10,873	68.6	★ ★ ★ ★ ★	lacomercio.com.mx	183
4,383.9	10.8	nd	nd	nd	nd	nd	nd	nd	971	70.6	★ ★ ★ ★ ★	borgwarner.com	184
nd	nd	nd	nd	nd	nd	nd	nd	nd	12,000	5.9	★ ★ ★ ★ ★	hyundai.com.mx	185
4,292.2	6.1	3,533.6	4.0	758.6	17.1	0.6	14.6	2.6	2,839	5.9	★ ★ ★ ★ ★	bestday.com.mx	186
123,707.5	-1.0	95,856.2	-10.8	27,851.3	59.2	5.2	3.4	0.8	nd	5.9	★ ★ ★ ★ ★	credinissan.mx	187
15,719.5	18.2	7,999.7	24.2	7,719.8	12.6	4.8	11.2	5.5	12,961	23.5	★ ★ ★ ★ ★	grupobafar.com	188
4,143.7	12.0	nd	nd	nd	nd	nd	nd	nd	nd	11.8	★ ★ ★ ★ ★	smurfitkappa.com.mx	189
nd	nd	nd	nd	nd	nd	nd	nd	nd	1,800	82.4	★ ★ ★ ★ ★	sanofi.com.mx	190
4,790.8	7.8	nd	nd	nd	nd	nd	nd	nd	nd	72.5	★ ★ ★ ★ ★	navistar.com	191
4,629.5	16.7	nd	nd	nd	nd	nd	nd	nd	nd	74.5	★ ★ ★ ★ ★	nexteer.com	192
22,784.1	-1.4	13,451.8	-6.9	9,332.3	7.8	7.6	14.5	5.9	6,705	64.7	★ ★ ★ ★ ★	lamosa.com	193
25,876.2	-3.8	13,754.9	-5.1	12,121.3	-2.1	3.9	5.7	2.7	8,335	76.5	★ ★ ★ ★ ★	gis.com.mx	194
nd	nd	nd	nd	nd	nd	nd	nd	nd	1,800	88.2	★ ★ ★ ★ ★	pmi.com	195
67,789.7	24.1	54,798.5	16.5	12,991.1	71.3	11.1	14.8	2.8	541	41.2	★ ★ ★ ★ ★	unifin.com.mx	196
23,598.8	0.6	17,277.6	0.8	6,321.2	0.0	6.6	18.2	4.9	10,536	5.9	★ ★ ★ ★ ★	grupohermes.com.mx	197
242,795.0	8.7	84,689.7	15.3	158,105.3	5.5	100.4	10.9	7.1	754	60.8	★ ★ ★ ★ ★	funo.mx	198
37,384.7	-1.0	18,280.7	-5.6	19,104.0	3.9	7.4	6.6	3.3	2,729	82.4	★ ★ ★ ★ ★	gcc.com	199
nd	nd	nd	nd	nd	nd	nd	nd	nd	17,000	5.9	★ ★ ★ ★ ★	grupovidanta.com	200
nd	nd	nd	nd	nd	nd	nd	nd	nd	3,629	98.0	★ ★ ★ ★ ★	bayer.mx	201
nd	nd	nd	nd	nd	nd	nd	nd	nd	3,100	58.8	★ ★ ★ ★ ★	thyssenkrupp.com	202
128,225.4	13.5	110,557.0	13.3	17,668.4	14.7	19.5	18.1	2.5	4,479	62.7	★ ★ ★ ★ ★	regional.mx	203

Continúa en siguiente hoja

de



204-245

EXPANSION MX

RANKING

RK 18	RK 17	EMPRESA / ESTADO	PAÍS	SECTOR	VENTAS NETAS		UTILIDAD DE OPERACIÓN		UTILIDAD NETA	
					MILLONES DE PESOS	VAR. % 18/17	MILLONES DE PESOS	VAR. % 18/17	MILLONES DE PESOS	VAR. % 18/17
204	202	PPG Comex / CDMX e	EU	Química y petroquímica	16,220.8	5.9	nd	nd	nd	nd
205	213	Seguros Atlas / CDMX a	MX	Seguros y fianzas	16,062.5	14.7	-23.1	93.8	354.7	-17.9
206	209	Grupo Jumex / CDMX a	MX	Bebidas y cervezas	16,042.4	9.7	nd	nd	nd	nd
207	191	IDEAL / CDMX p	MX	Construcción	16,035.2	-1.7	7,633.8	15.1	5,660.7	112.9
208	215	Industrias Martinrea de México / Coah. a	CAN	Automotriz y autopartes	15,974.0	14.8	nd	nd	nd	nd
209	214	Kuo Químico / CDMX a,34	MX	Química y petroquímica	15,879.0	13.8	nd	nd	nd	nd
210	144	MAPFRE México / CDMX a	ESP	Seguros y fianzas	15,822.7	-35.7	65.0	-31.8	114.8	252.1
211	226	Xignux Alimentos / NL p,23	MX	Alimentos	15,724.0	24.0	nd	nd	nd	nd
212	211	Posco México / Tamps. e	COR	Automotriz y autopartes	15,715.3	11.1	nd	nd	nd	nd
213	223	Grupo Aeroportuario de la Cd. de México / CDMX a	MX	Servicios aeroportuarios	15,570.7	17.6	-50,200.6	-297.0	-86,781.0	-5,816.8
214	225	Grupo IAMSA / CDMX e,37	MX	Logística y transporte	15,562.0	22.7	nd	nd	nd	nd
215	212	Grupo Profuturo / CDMX p,11	MX	Servicios financieros	15,554.7	10.3	2,702.8	23.0	2,001.1	11.3
216	161	CICSA / CDMX p,14	MX	Construcción	15,504.2	-10.2	1,649.9	-22.8	1,215.5	-28.5
217	205	Conservas La Costeña / Méx. e	MX	Alimentos	15,500.0	3.3	nd	nd	nd	nd
218	299	Casa de Bolsa Banorte Ixe / CDMX a,28	MX	Servicios financieros	15,467.0	85.7	1,008.0	4.5	722.0	4.5
219	227	ASUR (Grupo Aeroportuario del Sureste) / CDMX a	MX	Servicios aeroportuarios	15,410.2	22.4	7,779.0	426.7	5,119.8	-24.2
220	230	Henkel Mexicana / Méx. a	ALE	Tecnología diversificada	14,732.3	18.4	nd	nd	nd	nd
221	203	Allianz México / CDMX a	ALE	Seguros y fianzas	14,693.2	-3.5	11.8	102.9	513.3	60.0
222	218	Cooper-Standard Automotriz de México / Ags. a	EU	Automotriz y autopartes	14,682.0	7.3	nd	nd	nd	nd
223	224	Crown Envases México / CDMX a	EU	Vidrio y envases	14,680.1	11.1	nd	nd	nd	nd
224	217	TV Azteca / CDMX a,8	MX	Medios	14,534.3	5.1	2,746.0	7.6	740.0	36.8
225	207	Minera Frisco / CDMX p	MX	Minería	14,397.3	-3.2	168.5	-80.3	-1,883.9	-718.0
226	208	Corporación Moctezuma / CDMX p	ITA/ESP	Cemento y materiales	14,184.3	-3.1	6,004.5	-7.1	4,352.3	-7.7
227	231	GAP (Grupo Aeroportuario del Pacífico) / Jal. p	MX	Servicios aeroportuarios	14,122.9	14.2	7,244.7	15.3	5,138.6	8.6
228	232	BanCoppel / Sin. a,38	MX	Servicios financieros	14,066.0	14.3	2,584.0	-1.5	1,945.0	-3.4
229	216	Bonafont / CDMX p,39	FRA	Bebidas y cervezas	13,686.7	-1.4	996.1	-6.6	519.8	-39.0
230	219	Farmacías Benavides / NL p	EU	Comercio de medicamentos	13,644.6	1.2	-175.8	66.5	-304.3	47.6
231	229	Cablevisión / CDMX p,20	MX	Telecomunicaciones	13,392.4	6.9	1,435.8	-22.9	1,062.0	-33.5
232	259	Gestamp Automoción México / Pue. a	ESP	Automotriz y autopartes	13,129.7	30.8	1,326.2	6.4	178.0	-34.8
233	238	Grupo Cuprum / NL a	MX	Holding	13,030.0	11.8	nd	nd	nd	nd
234	242	Grupo Pinsa / Sin. a	MX	Alimentos	13,011.6	14.1	nd	nd	nd	nd
235	240	Superior Industries de México / Chih. a	EU	Automotriz y autopartes	12,952.4	12.7	nd	nd	nd	nd
236	201	Axtel / NL a,6	MX	Telecomunicaciones	12,788.5	-17.6	695.5	50.5	1,094.7	1,660.7
237	237	Finamex Casa de Bolsa / CDMX a	MX	Servicios financieros	12,770.5	7.2	73.1	1,318.2	68.8	1,276.0
238	243	Essity México / CDMX a	SUE	Productos de consumo	12,734.0	11.8	1,508.6	9.0	785.8	10.4
239	200	Diconsa / CDMX a	MX	Comercio autoservicio	12,704.4	-18.4	-3,366.0	-14.3	-1,177.3	-17.2
240	248	Grupo Financiero Multiva / CDMX p,25	MX	Servicios financieros	12,658.3	19.0	572.9	0.2	496.2	-9.3
241	262	Corp. Interamericana de Entretenimiento / CDMX p	MX	Entretenimiento	12,578.5	26.4	1,256.2	25.4	621.1	359.4
242	234	Grupo MVS / CDMX e,40	MX	Holding	12,500.0	2.9	nd	nd	nd	nd
243	228	Concesionaria Mexiquense / Méx. p,41	CAN	Logística y transporte	12,437.7	-0.8	11,166.1	-3.3	6,431.3	-2.0
244	233	Laureate México / CDMX p,42	EU	Servicios profesionales	12,377.1	1.3	nd	nd	nd	nd
245	235	Genomma Lab Internacional / CDMX p	MX	Química farmacéutica	12,281.8	1.7	2,442.0	-3.5	1,217.7	13.4

Continúa en siguiente hoja

de

Fecha
01.06.2019

Sección
Revista


Página
170-193

RK 2018
218

Casa de Bolsa Banorte Ixe

Es la casa de bolsa que más subió dentro del listado, con un incremento en ingresos de 86%, lo que ayudó en parte al aumento de 19.5% de Grupo Financiero Banorte, que, en 2018, concretó la compra de Interacciones.

Ingresos netos en millones de pesos



500 FRENTE A LA CORRUPCIÓN

ACTIVOS		PASIVOS		CAPITAL		UTILIDADES COMO % DE...			EMPLEOS	INTEGRIDAD CORPORATIVA		SITIO WEB	RK 18
MILLONES DE PESOS	VAR. % 18/17	MILLONES DE PESOS	VAR. % 18/17	MILLONES DE PESOS	VAR. % 18/17	VENTAS	CAPITAL	ACTIVOS		ÍNDICE BASE 100 2019	ESTRELLAS		
nd	nd	nd	nd	nd	nd	nd	nd	nd	4,700	86.3	★★★★★	comex.com.mx	204
25,827.7	9.3	21,077.2	8.9	4,750.5	10.8	2.2	7.5	1.4	nd	9.8	★★★★★	segurosatlas.com.mx	206
nd	nd	nd	nd	nd	nd	nd	nd	nd	5,338	7.8	★★★★★	grupojumex.mx	206
129,988.4	8.5	93,938.7	6.2	36,049.7	14.7	35.3	15.7	4.4	2,966	5.9	★★★★★	ideal.com.mx	207
6,972.0	8.1	nd	nd	nd	nd	nd	nd	nd	5,300	41.2	★★★★★	martinrea.com	208
nd	nd	nd	nd	nd	nd	nd	nd	nd	1,760	80.4	★★★★★	kwo.com.mx	209
32,506.4	-28.1	29,311.3	-30.0	3,195.1	-5.5	0.7	3.6	0.4	1,543	66.7	★★★★★	mapfre.com.mx	210
nd	nd	nd	nd	nd	nd	nd	nd	nd	12,968	66.7	★★★★★	xignux.com	211
nd	nd	nd	nd	nd	nd	nd	nd	nd	nd	0.0	★★★★★	poscomexico.com.mx	212
93,269.6	3.3	8,402.3	18.4	84,867.3	2.0	-557.3	-102.3	-93.0	140	5.9	★★★★★	aicm.com.mx	213
nd	nd	nd	nd	nd	nd	nd	nd	nd	24,000	5.9	★★★★★	grupo-iamsa.com.mx	214
58,169.6	16.9	49,490.7	18.1	8,678.9	10.4	12.9	23.1	3.4	4,963	94.1	★★★★★	profuturo.mx	215
nd	nd	nd	nd	nd	nd	7.8	nd	nd	9,950	68.6	★★★★★	ccicsa.com.mx	216
nd	nd	nd	nd	nd	nd	nd	nd	nd	4,000	68.6	★★★★★	lacostena.com.mx	217
213,452.0	76.0	210,152.0	77.1	3,300.0	26.2	4.7	21.9	0.3	nd	80.4	★★★★★	cbbanorte.com.mx	218
56,181.8	-0.8	19,500.4	-14.9	36,681.4	8.9	33.2	14.0	9.1	1,126	86.3	★★★★★	asur.com.mx	219
nd	nd	nd	nd	nd	nd	nd	nd	nd	3,400	74.5	★★★★★	henkel.mx	220
40,819.7	13.0	37,396.3	13.5	3,423.3	8.2	3.5	15.0	1.3	nd	58.8	★★★★★	allianz.com.mx	221
2,519.1	11.7	nd	nd	nd	nd	nd	nd	nd	nd	80.4	★★★★★	cooperstandard.com	222
8,350.2	9.5	nd	nd	nd	nd	nd	nd	nd	nd	5.9	★★★★★	crownmexico.com	223
27,988.0	10.9	24,511.0	-9.7	3,477.0	-18.5	-5.1	-21.3	-2.6	3,672	72.5	★★★★★	tvazteca.com	224
50,289.6	-4.3	38,864.4	0.4	11,425.2	-17.5	-13.1	-16.5	-3.7	5,798	82.4	★★★★★	minerafrisco.com.mx	225
12,337.1	-5.6	2,240.7	-15.5	10,096.4	-3.0	30.7	43.1	35.3	1,095	62.7	★★★★★	cmoctezuma.com.mx	226
39,550.5	0.1	17,778.4	1.9	21,772.2	-1.4	36.4	23.6	13.0	1,337	58.8	★★★★★	aeropuertosgap.com.mx	227
67,235.0	18.2	57,442.0	17.3	9,793.0	24.1	13.8	19.9	2.9	14,180	5.9	★★★★★	bancoppel.com	228
10,447.6	3.6	6,368.9	5.3	4,078.7	1.0	3.8	12.7	5.0	11,509	84.3	★★★★★	bonafont.com.mx	229
6,383.5	7.8	5,957.6	16.9	425.9	-48.6	-2.2	-71.5	-4.8	9,263	68.6	★★★★★	benavides.com.mx	230
23,661.3	5.9	7,228.9	1.7	16,432.4	7.9	7.9	6.5	4.5	9,547	19.6	★★★★★	izzzi.mx	231
13,091.4	-5.1	6,997.6	-9.0	6,093.8	-0.3	1.4	2.9	1.4	3,452	76.5	★★★★★	gestamp.com	232
11,823.0	4.9	nd	nd	nd	nd	nd	nd	nd	6,200	80.4	★★★★★	cuprum.com	233
nd	nd	nd	nd	nd	nd	nd	nd	nd	5,672	35.3	★★★★★	pinsa.com	234
4,352.5	3.2	nd	nd	nd	nd	nd	nd	nd	2,500	74.5	★★★★★	supind.com	235
28,155.8	-8.4	24,534.9	-13.2	3,620.9	45.3	8.6	30.2	3.9	7,644	72.5	★★★★★	axtelcorp.mx	236
102,739.0	107.1	101,135.0	111.4	1,603.0	-9.6	0.5	4.3	0.1	302	5.9	★★★★★	finamex.com.mx	237
15,482.5	3.0	10,344.1	10.0	5,138.4	-8.6	6.2	15.3	5.1	2,500	68.6	★★★★★	essity.mx	238
6,046.3	-27.8	5,185.1	-22.3	861.2	-49.3	-9.3	-136.7	-19.5	4,156	33.3	★★★★★	gob.mx/diconsas	239
120,733.4	15.6	114,178.4	16.1	6,555.0	8.2	3.9	7.6	0.4	1,034	5.9	★★★★★	multiva.com.mx	240
11,423.1	-2.1	7,176.6	-8.2	4,246.6	10.5	4.9	14.6	5.4	2,158	11.8	★★★★★	cie.com.mx	241
nd	nd	nd	nd	nd	nd	nd	nd	nd	19,500	5.9	★★★★★	mvs.com	242
83,274.1	11.2	38,045.8	5.2	45,228.3	16.8	51.7	14.2	7.7	740	94.1	★★★★★	circuito.mx	243
4,578.5	-1.8	nd	nd	nd	nd	nd	nd	nd	nd	84.3	★★★★★	laureate.net	244
18,118.1	14.1	10,675.4	20.8	7,442.7	5.5	9.9	16.4	6.7	886	80.4	★★★★★	genommalab.com	245

Continúa en siguiente hoja

24
de



246-287

EXPANSION MX

RANKING

RK 18	RK 17	EMPRESA / ESTADO	PAÍS	SECTOR	VENTAS NETAS		UTILIDAD DE OPERACIÓN		UTILIDAD NETA	
					MILLONES DE PESOS	VAR. % 18/17	MILLONES DE PESOS	VAR. % 18/17	MILLONES DE PESOS	VAR. % 18/17
246	239	The Chemours Company Mexicana / CDMX p	EU	Química y petroquímica	12,042.5	4.3	nd	nd	nd	nd
247	245	México Proyectos y Desarrollos / CDMX p,4	MX	Construcción	12,034.8	9.3	3,122.7	43.1	911.3	311.5
248	254	Farmacéuticos Maypo / CDMX p,43	MX	Química farmacéutica	11,932.8	15.9	379.8	45.0	294.8	37.1
249	250	Grupo Premier / Sin. p	MX	Holding	11,701.5	11.7	nd	nd	nd	nd
250	286	GM Financiera de México / NL p,44	EU	Servicios financieros	11,656.4	32.7	899.7	80.4	767.3	48.7
251	236	Intercom Grupo Financiero / CDMX a	MX	Servicios financieros	11,578.0	-3.9	864.0	50.3	289.0	-1.4
252	244	3M México / CDMX p	EU	Tecnología diversificada	11,544.0	3.3	nd	nd	nd	nd
253	247	Emerson Electric de México / CDMX e	EU	Equipo eléctrico	11,544.0	6.6	nd	nd	nd	nd
254	252	Grupo Altex / CDMX e	MX	Alimentos	11,544.0	11.0	nd	nd	nd	nd
255	241	Bridgestone de México / CDMX e	JAP	Automotriz y autopartes	11,538.5	0.6	nd	nd	nd	nd
256	260	Pinfra / CDMX p	MX	Construcción	11,479.5	14.7	6,656.4	12.3	5,824.3	20.7
257	275	Mota-Engil México / CDMX a	PT	Construcción	11,472.0	22.6	579.0	13.5	257.0	28.6
258	256	Praxair México / NL e	EU	Química y petroquímica	11,467.0	12.1	nd	nd	nd	nd
259	279	Huntsman de México / Méx. a	EU	Química y petroquímica	11,293.9	24.2	nd	nd	nd	nd
260	265	BMW de México / CDMX e	ALE	Armadora	11,222.5	14.3	103.5	-68.1	1,630.0	-0.8
261	264	Grupo Financiero Monex / CDMX a	MX	Servicios financieros	11,200.0	13.9	1,301.0	4.6	943.0	-16.0
262	288	Tiendas 3B / CDMX p	MX	Comercio autoservicio	11,106.0	26.7	nd	nd	nd	nd
263	258	Manpower / CDMX p	EU	Servicios profesionales	10,998.0	8.4	nd	nd	nd	nd
264	251	Invex Grupo Financiero / CDMX p	MX	Servicios financieros	10,976.9	4.8	750.1	-32.1	652.8	16.7
265	268	Dana de México Corporación / Méx. e	EU	Armadora	10,967.0	14.9	nd	nd	nd	nd
266	271	Crédito Real / CDMX a	MX	Servicios financieros	10,744.4	13.8	2,508.8	15.9	1,955.4	17.7
267	255	Grupo La Moderna / Méx. e	MX	Alimentos	10,637.9	4.0	nd	nd	nd	nd
268	278	Cydsa / NL p	MX	Química y petroquímica	10,608.4	16.3	2,168.2	43.6	878.1	51.5
269	269	Grupo Omniflife / Jal. e	MX	Suplementos alimenticios	10,500.0	10.5	nd	nd	nd	nd
270	303	Tenneco México / Ags. a	EU	Automotriz y autopartes	10,447.3	32.8	nd	nd	nd	nd
271	292	Pensiones Banorte / NL a,28	MX	Seguros y fianzas	10,368.3	20.8	8,100.2	-6.4	817.9	-7.3
272	273	Softtek / NL e	MX	Computación y servicios	10,340.0	10.0	nd	nd	nd	nd
273	246	Zurich México / CDMX a,45	SUI	Seguros y fianzas	10,319.0	-5.9	nd	nd	nd	nd
274	263	Interceramic / Chih. a	MX	Materiales y herramientas	10,249.2	3.2	803.5	-22.7	341.6	-46.8
275	266	Avon Cosmetics México / CDMX p	EU	Cuidado personal	10,247.2	4.6	nd	nd	nd	nd
276	287	First Cash / NL a	EU	Servicios financieros	10,229.9	16.5	nd	nd	nd	nd
277	283	Grupo Axo / CDMX p	MX	Comercio departamental	10,153.0	14.4	973.8	21.1	358.2	10.8
278	313	Grupo Viva Aerobus / CDMX p,46	MX	Aerolíneas	10,034.0	34.6	3,887.4	45.0	850.5	53.1
279	277	Grupo Aldesa / CDMX a	ESP	Construcción	9,978.9	8.7	nd	nd	nd	nd
280	291	Katcon Global / NL p	MX	Automotriz y autopartes	9,965.3	15.8	nd	nd	nd	nd
281	305	Grupo Collado / CDMX p	MX	Siderurgia y metalurgia	9,801.5	24.9	382.1	3.3	117.8	-36.0
282	294	Tiendas Ishop & Mixup / CDMX a,27	MX	Comercio especializado	9,798.5	16.5	nd	nd	nd	nd
283	290	Red de Carreteras de Occidente / Jal. p	MX	Logística y transporte	9,630.0	11.3	5,826.3	4.1	1,592.7	-15.9
284	289	Grupo Financiero Actinver / CDMX p	MX	Servicios financieros	9,538.4	10.0	927.8	28.2	647.1	19.3
285	302	Penske México / CDMX a	EU	Logística y transporte	9,533.2	16.8	215.0	-15.3	97.9	25.3
286	261	Whirlpool México / NL e	EU	Electrónica de consumo	9,500.0	-5.0	nd	nd	nd	nd
287	325	Grupo Traxión / CDMX a	MX	Logística y transporte	9,403.4	33.0	985.6	26.3	442.0	31.2

Continúa en siguiente hoja

Fecha
01.06.2019

Sección
Revista

Página
170-193



RK 2018
278

Grupo Viva Aerobus

Las aerolíneas tuvieron un buen 2018, las ventas subieron en promedio 14%. Viva Aerobus, que agregó Cuba y Nueva York a sus destinos, fue la que más creció en este rubro, en 34.6%.
Ventas netas en millones de pesos

2017 7,454.7

2018 10,034.0

500 FRENTE A LA CORRUPCIÓN

ACTIVOS		PASIVOS		CAPITAL		UTILIDADES COMO % DE...			EMPLEOS	INTEGRIDAD CORPORATIVA		SITIO WEB	RK 18
MILLONES DE PESOS	VAR. % 18/17	MILLONES DE PESOS	VAR. % 18/17	MILLONES DE PESOS	VAR. % 18/17	VENTAS	CAPITAL	ACTIVOS		ÍNDICE BASE 100 2015	ESTRELLAS		
nd	nd	nd	nd	nd	nd	nd	nd	nd	700	66.7	★★★★★	chemours.com	246
46,703.2	0.7	24,029.6	0.5	22,673.7	1.0	7.6	4.0	2.0	nd	70.6	★★★★★	gmexico.com	247
4,562.9	30.5	2,522.4	44.1	2,040.5	16.9	2.5	14.4	6.5	nd	90.2	★★★★★	maypo.com.mx	248
nd	nd	nd	nd	nd	nd	nd	nd	nd	2,681	5.9	★★★★★	grupo-premier.com.mx	249
74,892.4	2.4	65,059.9	0.7	9,832.5	15.0	6.6	7.8	1.0	409	47.1	★★★★★	es.gmfinanciam.com	250
47,094.0	-4.5	44,661.0	-5.2	2,433.0	10.0	2.5	11.9	0.6	2,245	19.6	★★★★★	intercam.com.mx	251
nd	nd	nd	nd	nd	nd	nd	nd	nd	8,900	80.4	★★★★★	3m.com.mx	252
nd	nd	nd	nd	nd	nd	nd	nd	nd	nd	66.7	★★★★★	emerson.com/es-mx	253
nd	nd	nd	nd	nd	nd	nd	nd	nd	nd	5.9	★★★★★	grupoaltex.com	254
nd	nd	nd	nd	nd	nd	nd	nd	nd	1,531	74.5	★★★★★	bridgestone.com.mx	255
54,451.6	9.1	10,595.1	40.7	43,856.4	3.4	50.7	13.3	10.7	2,938	7.8	★★★★★	pinfra.com.mx	256
39,771.0	39.3	35,020.0	39.6	4,751.0	35.8	2.2	5.4	0.6	1,662	80.4	★★★★★	es.mota-engil.com	257
nd	nd	nd	nd	nd	nd	nd	nd	nd	nd	94.1	★★★★★	praxair.com.mx	258
nd	nd	nd	nd	nd	nd	nd	nd	nd	nd	80.4	★★★★★	huntzman.com	259
4,055.4	21.3	2,465.5	39.0	1,589.9	1.4	14.5	102.5	40.2	2,050	74.5	★★★★★	bmw.com.mx	260
90,516.0	-3.7	83,842.0	-4.6	6,674.0	9.8	8.4	14.1	1.0	2,247	52.9	★★★★★	monexsab.com.mx	261
nd	nd	nd	nd	nd	nd	nd	nd	nd	9,000	5.9	★★★★★	tiendas3b.com	262
2,063.0	14.0	nd	nd	nd	nd	nd	nd	nd	1,502	76.5	★★★★★	manpowergroup.com.mx	263
110,199.1	9.5	101,342.7	8.1	8,856.4	27.7	5.9	7.4	0.6	892	74.5	★★★★★	invex.com	264
nd	nd	nd	nd	nd	nd	nd	nd	nd	nd	62.7	★★★★★	dana.com	265
49,562.5	17.3	33,626.9	22.4	15,935.6	7.9	18.2	12.3	3.9	588	84.3	★★★★★	creditoreal.com.mx	266
nd	nd	nd	nd	nd	nd	nd	nd	nd	nd	5.9	★★★★★	lamoderna.com.mx	267
24,748.2	9.3	14,398.6	16.5	10,349.6	0.6	8.3	8.5	3.5	1,676	58.8	★★★★★	cydsa.com.mx	268
nd	nd	nd	nd	nd	nd	nd	nd	nd	6,000	13.7	★★★★★	portal.omnilife.com	269
4,695.4	218.5	nd	nd	nd	nd	nd	nd	nd	nd	76.5	★★★★★	tenneco.com	270
123,176.5	36.4	119,331.7	36.7	3,844.8	26.9	7.9	21.3	0.7	nd	80.4	★★★★★	pensionesanorte.com.mx	271
nd	nd	nd	nd	nd	nd	nd	nd	nd	13,200	60.8	★★★★★	softtek.com	272
19,524.6	0.0	nd	nd	nd	nd	nd	nd	nd	nd	74.5	★★★★★	zurich.com.mx	273
8,509.2	2.2	5,081.7	-2.9	3,427.5	10.7	3.3	10.0	4.0	5,268	54.9	★★★★★	interceramic.com	274
nd	nd	nd	nd	nd	nd	nd	nd	nd	3,158	86.3	★★★★★	avon.mx	275
1,256.4	20.2	nd	nd	nd	nd	nd	nd	nd	nd	0.0	★★★★★	firstcash.com	276
11,933.0	27.3	8,168.7	40.4	3,764.3	5.9	3.5	9.5	3.0	5,848	5.9	★★★★★	grupoaxo.com	277
10,277.3	21.7	7,290.1	17.6	2,987.2	33.0	8.5	28.5	8.3	1,639	52.9	★★★★★	vivaerobus.com/mx	278
nd	nd	nd	nd	nd	nd	nd	nd	nd	1,704	80.4	★★★★★	aldesa.com.mx	279
nd	nd	nd	nd	nd	nd	nd	nd	nd	1,835	5.9	★★★★★	katcon.com	280
5,263.7	12.7	3,989.7	13.6	1,274.0	10.2	1.2	9.2	2.2	2,649	17.6	★★★★★	gcollado.com.mx	281
nd	nd	nd	nd	nd	nd	nd	nd	nd	nd	5.9	★★★★★	mixup.com.mx	282
58,246.6	-3.5	45,029.0	2.7	13,217.6	-20.1	16.5	12.1	2.7	1,373	68.6	★★★★★	redviacorta.mx	283
95,243.2	47.0	89,354.8	50.6	5,888.4	7.6	6.8	11.0	0.7	1,946	66.7	★★★★★	actinver.com	284
3,005.0	2.1	1,897.4	-1.8	1,107.6	9.7	1.0	8.8	3.3	3,998	70.6	★★★★★	penskelogistics.com/mexico	285
nd	nd	nd	nd	nd	nd	nd	nd	nd	nd	80.4	★★★★★	whirlpool.com.mx	286
17,670.0	18.6	7,621.0	45.0	10,049.0	4.2	4.7	4.4	2.5	14,191	5.9	★★★★★	traxion.global	287

Continúa en siguiente hoja



288-329

EXPANSION.MX

RANKING

RK 18	RK 17	EMPRESA / ESTADO	PAÍS	SECTOR	VENTAS NETAS		UTILIDAD DE OPERACIÓN		UTILIDAD NETA	
					MILLONES DE PESOS	VAR. % 18/17	MILLONES DE PESOS	VAR. % 18/17	MILLONES DE PESOS	VAR. % 18/17
288	274	Pfizer México / CDMX p	EU	Química farmacéutica	9,294.0	0.7	360.0	-33.7	84.0	24.3
289	296	Pronósticos para la Asistencia Pública / CDMX a	MX	Juegos y sorteos	9,269.1	10.6	6,332.5	10.1	0.0	0.0
290	317	Grupo Financiero Ve por Más / CDMX a,5	MX	Servicios financieros	9,239.0	26.0	929.0	95.6	682.0	68.0
291	281	Kellogg Company México / Qro. e	EU	Alimentos	9,200.0	2.2	nd	nd	nd	nd
292	300	TransCanada México / SLP a	CAN	Petróleo y gas	9,192.2	10.7	nd	nd	nd	nd
293	276	Grupo GP / NL p	MX	Servicios inmobiliarios	9,150.4	-2.0	2,662.3	143.6	1,708.4	48.6
294	312	Totalplay / CDMX a,8	MX	Telecomunicaciones	9,150.0	21.9	nd	nd	nd	nd
295	297	Herbalife Internacional de México / Jal. a	EU	Suplementos alimenticios	9,002.4	7.5	nd	nd	nd	nd
296	270	Dish de México / CDMX e,47	MX/EU	Telecomunicaciones	9,000.0	-5.1	nd	nd	nd	nd
297	280	L'Oréal México / CDMX a	FRA	Cuidado personal	9,000.0	0.0	nd	nd	nd	nd
298	295	Banjército / CDMX a	MX	Servicios financieros	8,940.0	6.5	2,809.0	-1.3	1,957.0	-6.2
299	335	American Tower México / CDMX a	EU	Telecomunicaciones	8,783.1	27.5	nd	nd	nd	nd
300	334	HDI Seguros / Gto. a	ALE	Seguros y fianzas	8,762.2	26.9	358.5	38.2	256.9	33.1
301	285	Grupo Peñafiel / CDMX e	EU	Bebidas y cervezas	8,761.9	1.1	nd	nd	nd	nd
302	301	SAP México / CDMX a	ALE	Computación y servicios	8,760.4	6.9	523.6	12.6	234.6	-34.7
303	293	Agnico Eagle México / Chih. a	CAN	Minería	8,697.4	1.8	nd	nd	nd	nd
304	332	RUBA / Chih. p	MX	Servicios inmobiliarios	8,463.9	21.9	1,120.6	41.1	812.7	18.1
305	311	Casas Javier / NL a	MX	Servicios inmobiliarios	8,321.1	10.0	947.2	6.7	230.6	-47.8
306	316	Actinver Casa de Bolsa / CDMX p,48	MX	Servicios financieros	8,319.0	13.0	311.0	-40.1	231.0	-41.5
307	360	Banco Ahorro Famsa / NL a,49	MX	Servicios financieros	8,258.0	42.9	503.0	2.9	418.0	29.4
308	257	Grupo Punto Alto / Chih. p	MX	Holding	8,235.8	-19.4	433.1	27.9	234.0	-47.7
309	315	ABB México / SLP p	SUI/SUE	Equipo eléctrico	8,221.7	10.9	340.2	3.3	255.5	0.5
310	298	Consorcio ARA / CDMX a	MX	Servicios inmobiliarios	8,210.0	-1.7	963.2	-6.3	825.8	-10.1
311	340	Techint Ingeniería y Construcción / CDMX a,10	ITA/ARG	Construcción	8,205.3	21.7	704.7	27.1	809.5	80.9
312	306	Grupo Urrea / Jal. e	MX	Materiales y herramientas	8,200.0	5.1	nd	nd	nd	nd
313	319	Grupo GIA / CDMX p	MX	Construcción	8,066.7	11.1	1,172.8	1.9	506.8	-5.3
314	249	Renault México / CDMX e	FRA	Armadora	8,040.5	-24.4	nd	nd	nd	nd
315	307	Zurich Santander Seguros México / CDMX p,50	SUI	Seguros y fianzas	8,037.7	3.7	2,510.3	-41.9	2,353.7	-37.9
316	328	Diageo México / CDMX e	RU	Bebidas y cervezas	8,000.0	14.3	nd	nd	nd	nd
317	336	Grupo Accel / Chih. p	MX	Logística y transporte	7,984.9	16.8	793.7	36.6	575.4	44.1
318	338	Compañía Minera Autlán / NL a	MX	Minería	7,955.8	17.1	1,796.7	4.9	653.2	-44.1
319	348	Monex Casa de Bolsa / CDMX a,51	MX	Servicios financieros	7,947.0	23.5	115.0	-14.2	78.0	16.1
320	356	Sandvik Mexicana / Méx. a	SUE	Maquinaria y equipo	7,944.6	32.3	nd	nd	nd	nd
321	310	Novartis Farmacéutica / CDMX a	SUI	Química farmacéutica	7,940.8	4.9	152.7	261.0	-118.3	40.0
322	282	Grupo Posadas / CDMX a	MX	Hotelería y turismo	7,910.4	-11.2	2,023.2	65.6	932.1	292.6
323	323	OMA (Grupo Aeroportuario del Centro Norte) / NL p	MX	Servicios aeroportuarios	7,907.1	10.9	4,132.5	27.6	2,864.2	34.0
324	341	Rotoplas / CDMX p	MX	Materiales y herramientas	7,859.2	18.0	846.4	16.0	373.9	-29.9
325	309	Inmuebles Carso / CDMX p	MX	Servicios inmobiliarios	7,845.3	2.3	5,432.3	0.4	4,167.8	8.5
326	346	Absormex CMPCTissue / Tamps. a	CHL	Productos de consumo	7,840.3	20.2	nd	nd	nd	nd
327	352	Tupy México / Coah. a	BRA	Automotriz y autopartes	7,724.0	22.7	nd	nd	nd	nd
328	318	Pan American Silver Corp. / Chih. a	CAN	Minería	7,713.3	5.3	504.1	-62.1	735.0	-37.5
329	342	AES México / CDMX a	EU	Electricidad	7,676.8	15.3	nd	nd	nd	nd

Continúa en siguiente hoja

Fecha
01.06.2019

Sección
Revista


Página
170-193

RK 2018
307

Banco Ahorro Famsa

En 2018, la institución financiera obtuvo una captación bancaria de 30,689 MDP que representa un aumento 22.8% con respecto a 2017. El incremento de sus ingresos fue de 43%.

Ventas netas en millones de pesos



2017 5,778.0

2018 8,258.0

500 FRENTE A LA CORUPCIÓN

ACTIVOS		PASIVOS		CAPITAL		UTILIDADES COMO % DE...			EMPLEOS	INTEGRIDAD CORPORATIVA		SITIO WEB	RK 18
MILLONES DE PESOS	VAR. % 18/17	MILLONES DE PESOS	VAR. % 18/17	MILLONES DE PESOS	VAR. % 18/17	VENTAS	CAPITAL	ACTIVOS		ÍNDICE BASE 100 2019	ESTRELLAS		
7,628.0	16.6	5,183.0	23.6	2,445.0	4.2	0.9	3.4	1.1	1,326	74.5	★★★★★	pfizer.com.mx	288
1,989.7	14.1	1,553.6	16.3	436.1	6.7	0.0	0.0	0.0	298	60.8	★★★★★	pronosticos.gob.mx	289
70,923.0	20.7	64,254.0	21.5	6,669.0	13.7	7.4	10.2	1.0	1,504	5.9	★★★★★	vepormas.com	290
nd	nd	nd	nd	nd	nd	nd	nd	nd	3,800	82.4	★★★★★	kelloggs.com.mx	291
84,844.8	-5.1	nd	nd	nd	nd	nd	nd	nd	nd	72.5	★★★★★	tcenergia.com	292
21,466.5	8.3	8,534.0	0.5	12,932.5	15.0	18.7	13.2	8.0	4,516	5.9	★★★★★	grupogp.com.mx	293
nd	nd	nd	nd	nd	nd	nd	nd	nd	nd	5.9	★★★★★	totalplay.com.mx	294
nd	nd	nd	nd	nd	nd	nd	nd	nd	1,783	72.5	★★★★★	herbalife.com.mx	295
nd	nd	nd	nd	nd	nd	nd	nd	nd	nd	19.6	★★★★★	dish.com.mx	296
nd	nd	nd	nd	nd	nd	nd	nd	nd	3,790	72.5	★★★★★	loreal.mx	297
70,683.0	-3.4	53,690.0	-7.5	16,993.0	12.7	21.9	11.5	2.8	nd	70.6	★★★★★	gob.mx/banajercito	298
27,928.5	1.7	nd	nd	nd	nd	nd	nd	nd	nd	72.5	★★★★★	americantower.com.mx	299
13,338.1	34.8	11,769.9	38.9	1,568.2	10.2	2.9	16.4	1.9	1,480	54.9	★★★★★	hdi.com.mx	300
nd	nd	nd	nd	nd	nd	nd	nd	nd	4,000	90.2	★★★★★	grupopenafiel.com	301
5,789.8	11.5	5,336.1	6.0	453.7	189.4	2.7	51.7	4.1	998	72.5	★★★★★	sap.com	302
16,971.2	-12.1	nd	nd	nd	nd	nd	nd	nd	nd	86.3	★★★★★	agnicoeagle.com	303
11,397.7	4.7	4,530.2	-4.8	6,867.5	12.2	9.6	11.8	7.1	1,121	5.9	★★★★★	ruba.com.mx	304
8,365.0	13.3	6,362.8	14.2	2,002.2	10.3	2.8	11.5	2.8	1,817	68.6	★★★★★	javer.com.mx	305
55,004.0	69.4	53,247.0	72.3	1,757.0	11.4	2.8	13.1	0.4	nd	66.7	★★★★★	actinver.com	306
36,384.0	22.2	31,604.0	22.4	4,780.0	20.8	5.1	8.7	1.1	nd	27.5	★★★★★	banfamsa.com	307
8,345.6	14.6	5,213.1	23.0	3,132.5	2.9	2.8	7.5	2.8	2,735	86.3	★★★★★	grupopuntoalto.com	308
5,056.3	6.9	3,364.4	2.2	1,691.9	17.8	3.1	15.1	5.1	5,000	76.5	★★★★★	abb.com/mx	309
20,247.2	7.6	7,062.9	14.7	13,184.3	4.2	10.1	6.3	4.1	6,342	52.9	★★★★★	consorcioara.com.mx	310
6,106.9	-4.3	3,749.3	-16.3	2,357.5	24.2	9.9	34.3	13.3	5,392	84.3	★★★★★	techint-ingenieria.com	311
nd	nd	nd	nd	nd	nd	nd	nd	nd	nd	68.6	★★★★★	urrea.com	312
15,049.0	19.0	13,418.6	17.4	1,630.3	34.1	6.3	31.1	3.4	5,839	88.2	★★★★★	gia.mx	313
nd	nd	nd	nd	nd	nd	nd	nd	nd	nd	52.9	★★★★★	renault.com.mx	314
11,247.8	18.8	8,070.6	12.5	3,177.3	-31.5	29.3	74.1	20.9	nd	68.6	★★★★★	zarichsantander.com.mx	315
nd	nd	nd	nd	nd	nd	nd	nd	nd	nd	78.4	★★★★★	diageo.com	316
6,438.4	31.1	2,291.8	72.2	4,146.5	15.8	7.2	13.9	8.9	3,591	5.9	★★★★★	accel.com.mx	317
16,719.6	40.4	9,165.8	51.8	7,553.8	28.6	8.2	8.6	3.9	2,110	76.5	★★★★★	autlan.com.mx	318
21,338.0	-6.3	21,018.0	-6.2	320.0	-16.4	1.0	24.4	0.4	162	51.0	★★★★★	monexsab.com.mx	319
nd	nd	nd	nd	nd	nd	nd	nd	nd	nd	90.2	★★★★★	sandvik.com	320
5,419.2	18.3	4,540.9	26.7	878.3	-11.9	-1.5	-13.5	-2.2	1,917	94.1	★★★★★	novartis.com.mx	321
17,170.3	3.9	13,982.5	-0.9	3,187.8	31.6	11.8	29.2	5.4	18,500	80.4	★★★★★	posadas.com	322
15,590.5	9.8	7,078.6	1.5	8,511.9	17.7	36.2	33.6	18.4	962	68.6	★★★★★	oma.aero	323
11,969.5	11.0	5,086.6	45.7	6,882.8	-5.6	4.8	5.4	3.1	2,901	70.6	★★★★★	rotoplas.com	324
74,353.7	8.4	22,088.0	5.6	52,265.7	9.6	53.1	8.0	5.6	1,447	70.6	★★★★★	inmueblescarso.com	325
4,686.5	-4.6	nd	nd	nd	nd	nd	nd	nd	nd	84.3	★★★★★	absormex.com.mx	326
12,034.8	40.5	4,269.0	79.0	7,765.7	25.7	nd	nd	nd	nd	56.9	★★★★★	tupy.com.br	327
20,318.1	-4.5	4,167.8	-15.2	16,150.3	-1.3	9.5	4.6	3.6	nd	92.2	★★★★★	panamericansilver.com	328
13,086.9	-3.1	nd	nd	nd	nd	nd	nd	nd	210	76.5	★★★★★	aesmex.com	329

Continúa en siguiente hoja



330-371

EXPANSIÓN MX

RANKING

RK 18	RK 17	EMPRESA / ESTADO	PAÍS	SECTOR	VENTAS NETAS		UTILIDAD DE OPERACIÓN		UTILIDAD NETA	
					MILLONES DE PESOS	VAR. % 18/17	MILLONES DE PESOS	VAR. % 18/17	MILLONES DE PESOS	VAR. % 18/17
330	331	Malta Cleyton México / CDMX e	FRA	Alimentos	7,500.0	7.9	nd	nd	nd	nd
331	320	Codere México / CDMX a	ESP	Juegos y sorteos	7,453.2	2.8	1,217.1	226.8	117.2	-7.8
332	253	Intercam Casa de Bolsa / CDMX a,52	MX	Servicios financieros	7,449.0	-28.3	54.0	-10.2	-9.0	0.0
333	362	Grupo Financiero Mifel / CDMX a	MX	Servicios financieros	7,400.0	32.7	1,225.0	19.9	1,059.0	12.4
334	337	Rockwell Automation de México / CDMX e	EU	Maquinaria y equipo	7,400.0	8.8	nd	nd	nd	nd
335	398	Bank of America México / CDMX a	EU	Servicios financieros	7,334.0	52.6	356.0	-75.7	224.0	-78.2
336	322	Sistema de Transporte Colectivo / CDMX e	MX	Logística y transporte	7,309.1	2.0	nd	nd	nd	nd
337	326	Circle K México / CDMX p	EU	Comercio autoservicio	7,276.2	3.3	138.4	-36.1	-226.4	-367.0
338	339	Ferrero de México / Jal. p	ITA	Productos de consumo	7,266.0	7.7	nd	nd	nd	nd
339	329	Peña Verde / CDMX p	MX	Seguros y fianzas	7,259.0	4.2	-512.4	28.0	-560.9	-194.6
340	327	British American Tobacco México / NL e	RU	Tabaco	7,200.0	2.9	nd	nd	rd	nd
341	321	Kuo Automotriz / CDMX a,34	MX	Automotriz y autopartes	7,177.0	-0.6	nd	nd	rd	nd
342	314	Roche México / CDMX a	SUI	Química farmacéutica	7,138.0	-4.1	797.0	408.9	492.0	236.7
343	347	American Express Bank México / CDMX a	EU	Servicios financieros	7,074.0	9.4	1,478.0	-6.2	964.0	1,114.7
344	333	Canel's / SLP e	MX	Productos de consumo	7,061.1	1.7	nd	nd	rd	nd
345	353	Servicio Panamericano de Protección / CDMX a	EU	Logística y transporte	7,028.4	13.6	nd	nd	rd	nd
346	345	Afore XXI Banorte / CDMX a,28	MX	Afore	7,005.2	6.4	3,450.7	7.8	2,538.4	2.9
347	324	Merck México / Méx. a	ALE	Química farmacéutica	6,984.0	-1.7	nd	nd	rd	nd
348	357	Caja Popular Mexicana / Gto. a	MX	Servicios financieros	6,916.1	17.5	1,245.0	17.1	1,252.8	17.7
349	330	Playa Hotels & Resorts México / QR a	HOL	Hotelería y turismo	6,855.8	-1.4	nd	nd	rd	nd
350	358	Telesites / CDMX p,53	MX	Telecomunicaciones	6,755.5	15.4	2,095.3	45.2	-94.7	86.2
351	272	Volkswagen Leasing / CDMX p,54	ALE	Servicios financieros	6,745.4	-28.4	2,545.0	35.1	1,811.8	29.1
352	367	Financiera Rural / CDMX a	MX	Servicios financieros	6,740.0	23.2	720.0	-59.8	228.0	82.0
353	344	Dulces de la Rosa / Jal. e	MX	Productos de consumo	6,734.0	1.7	nd	nd	rd	nd
354	390	Ryder de México / CDMX p	EU	Logística y transporte	6,673.0	33.6	nd	nd	rd	nd
355	354	Boehringer Ingelheim México / CDMX a	ALE	Química farmacéutica	6,634.0	8.5	nd	nd	rd	nd
356	388	CIBanco / CDMX a	MX	Servicios financieros	6,615.0	29.1	847.0	84.1	562.0	81.9
357	364	Grupo Mexicano de Seguros / CDMX a	MX	Seguros y fianzas	6,610.1	20.2	183.2	765.6	300.7	38.7
358	343	Liconsá / Méx. a	MX	Comercio autoservicio	6,541.8	-1.3	-3,500.7	-27.6	121.1	63.2
359	308	JinkoSolar México / CDMX a	CHN	Equipo eléctrico	6,471.3	-16.3	nd	nd	rd	nd
360	351	Grupo Pochteca / CDMX a	MX	Química y petroquímica	6,463.3	2.1	267.1	14.1	64.2	219.4
361	350	P.I. Mabe - Ontex / Pue. a	BEL	Productos de consumo	6,403.7	1.0	nd	nd	rd	nd
362	366	Profuturo GNP Pensiones / CDMX p,11	MX	Seguros y fianzas	6,381.4	16.3	-3,528.6	-0.4	390.6	26.1
363	377	PolyOne de México / Coah. a	EU	Química y petroquímica	6,380.5	20.6	nd	nd	rd	nd
364	sp	Vista Oil & Gas / CDMX p	MX	Petróleo y gas	6,374.9	nd	1,042.8	nd	574.3	nd
365	387	H&M México / CDMX a	SUE	Comercio departamental	6,335.1	24.3	nd	nd	nd	nd
366	363	Fábrica de Papel San Francisco / BC a	MX	Papel y cartón	6,272.7	13.7	nd	nd	nd	nd
367	355	Atento México / CDMX e	EU	Servicios profesionales	6,216.8	2.5	4.8	-91.4	83.7	53.6
368	349	AIG Seguros México / CDMX a	EU	Seguros y fianzas	6,182.3	-3.9	145.3	44.9	226.6	-60.2
369	361	Grupo Imagen Medios de Comunicación / CDMX p,25	MX	Medios	6,069.0	5.9	nd	nd	nd	nd
370	376	Pensiones BBVA Bancomer / CDMX a,19	ESP	Seguros y fianzas	6,042.8	13.9	-7,501.6	9.3	972.3	-0.3
371	373	Grupo Marítimo Industrial / Col. e	MX	Alimentos	6,000.0	12.4	nd	nd	nd	nd

Continúa en siguiente hoja

RK 2018
351

Volkswagen Leasing

La empresa de arrendamiento automotriz cumplió 45 años en México y tiene una participación de más de 50% en el segmento. A pesar de esto, en 2018 tuvo una caída en ventas de 28%.

Ventas netas en millones de pesos



2017

9,416.2

2018

6,745.4

500 FRENTE A LA CORRUPCIÓN

ACTIVOS		PASIVOS		CAPITAL		UTILIDADES COMO % DE...			EMPLEOS	INTEGRIDAD CORPORATIVA		SITIO WEB	RK 18
MILLONES DE PESOS	VAR. % 18/17	MILLONES DE PESOS	VAR. % 18/17	MILLONES DE PESOS	VAR. % 18/17	VENTAS	CAPITAL	ACTIVOS		ÍNDICE BASE 100 2019	ESTRELLAS		
nd	nd	nd	nd	nd	nd	nd	nd	nd	1,500	5.9	★ ★ ★ ★ ★	maltacleyton.com.mx	330
13,289.6	7.3	4,808.4	9.4	8,481.2	6.1	1.6	1.4	0.9	nd	78.4	★ ★ ★ ★ ★	codere.mx	331
25,012.0	-20.6	24,504.0	-20.8	508.0	-13.3	-0.1	-1.8	0.0	156	19.6	★ ★ ★ ★ ★	intercam.com.mx	332
75,155.0	13.9	68,435.0	13.5	6,720.0	18.7	14.3	15.8	1.4	1,178	5.9	★ ★ ★ ★ ★	mifel.com.mx	333
nd	nd	nd	nd	nd	nd	nd	nd	nd	nd	84.3	★ ★ ★ ★ ★	rockwellautomation.com	334
107,403.0	-8.0	100,216.0	-8.7	7,187.0	2.7	3.1	3.1	0.2	249	82.4	★ ★ ★ ★ ★	bankofamerica.com.mx	335
nd	nd	nd	nd	nd	nd	nd	nd	nd	14,561	5.9	★ ★ ★ ★ ★	metro.cdmx.gob.mx	336
5,170.8	30.6	4,516.2	47.4	654.7	-24.7	-3.1	-34.6	-4.4	1,333	0.0	★ ★ ★ ★ ★	circlek.com.mx	337
6,024.0	2.1	5,528.0	-1.0	496.0	55.5	nd	nd	nd	1,753	76.5	★ ★ ★ ★ ★	ferrero.com.mx	338
20,086.4	2.9	15,818.9	-0.1	4,267.5	-11.8	-7.7	-13.1	-2.8	nd	90.2	★ ★ ★ ★ ★	corporativopv.mx	339
nd	nd	nd	nd	nd	nd	nd	nd	nd	nd	82.4	★ ★ ★ ★ ★	batmexico.com.mx	340
nd	nd	nd	nd	nd	nd	nd	nd	nd	4,176	80.4	★ ★ ★ ★ ★	kuo.com.mx	341
6,320.0	8.1	3,234.0	-11.4	3,086.0	40.6	6.9	15.9	7.8	597	86.3	★ ★ ★ ★ ★	roche.com.mx	342
20,477.0	10.6	13,695.0	7.9	6,782.0	16.6	13.6	14.2	4.7	nd	9.8	★ ★ ★ ★ ★	americanexpress.com/mx	343
nd	nd	nd	nd	nd	nd	nd	nd	nd	2,450	5.9	★ ★ ★ ★ ★	canelas.com.mx	344
3,037.9	-34.0	nd	nd	nd	nd	nd	nd	nd	nd	74.5	★ ★ ★ ★ ★	panamericano.mx	345
26,436.8	1.5	1,895.8	10.1	24,541.0	0.9	36.2	10.3	9.6	nd	80.4	★ ★ ★ ★ ★	xxi-banorte.com	346
nd	nd	nd	nd	nd	nd	nd	nd	nd	965	88.2	★ ★ ★ ★ ★	merck.com.mx	347
53,041.6	17.0	43,986.6	16.4	9,055.1	20.3	18.1	13.8	2.4	6,702	5.9	★ ★ ★ ★ ★	cpm.coop	348
nd	nd	nd	nd	nd	nd	nd	nd	nd	3,987	70.6	★ ★ ★ ★ ★	playaresorts.com	349
45,389.9	1.7	34,960.9	0.1	10,428.9	7.3	-1.4	-0.9	-0.2	229	35.3	★ ★ ★ ★ ★	telesites.com.mx	350
56,083.1	3.2	46,786.9	0.9	9,296.2	16.6	26.9	19.5	3.2	nd	78.4	★ ★ ★ ★ ★	vw.com.mx	351
72,721.0	7.6	34,804.0	14.9	37,917.0	1.6	3.4	0.6	0.3	1,151	47.1	★ ★ ★ ★ ★	gob.mx/fnd	352
nd	nd	nd	nd	nd	nd	nd	nd	nd	6,500	5.9	★ ★ ★ ★ ★	dulcesdelarosa.com.mx	353
2,287.0	18.9	nd	nd	nd	nd	nd	nd	nd	4,320	94.1	★ ★ ★ ★ ★	ryder.com.mx	354
nd	nd	nd	nd	nd	nd	nd	nd	nd	1,837	56.9	★ ★ ★ ★ ★	boehringer-ingenheim.mx	355
52,991.0	46.3	49,749.0	48.3	3,242.0	21.7	8.5	17.3	1.1	2,380	17.6	★ ★ ★ ★ ★	cibanco.com	356
10,240.9	5.5	8,896.2	3.3	1,344.7	23.1	4.5	22.4	2.9	292	5.9	★ ★ ★ ★ ★	gm.com.mx	357
5,052.1	17.4	2,839.5	28.3	2,212.6	5.8	1.9	5.5	2.4	nd	47.1	★ ★ ★ ★ ★	gob.mx/liconsa	358
nd	nd	nd	nd	nd	nd	nd	nd	nd	nd	5.9	★ ★ ★ ★ ★	solarenergymexico.com	359
3,533.4	-8.9	2,402.6	-11.9	1,130.7	-1.9	1.0	5.7	1.8	1,436	58.8	★ ★ ★ ★ ★	pochteca.com.mx	360
3,119.0	2.2	nd	nd	nd	nd	nd	nd	nd	nd	78.4	★ ★ ★ ★ ★	ontexmexico.com	361
48,877.0	17.9	47,884.9	18.5	992.1	6.4	6.1	39.4	0.8	nd	94.1	★ ★ ★ ★ ★	profuturo.mx	362
348.0	-4.3	nd	nd	nd	nd	nd	nd	nd	100	78.4	★ ★ ★ ★ ★	polyone.com	363
21,342.7	nd	11,917.4	nd	9,425.3	nd	9.0	6.1	2.7	204	86.3	★ ★ ★ ★ ★	vistaoilandgas.com	364
nd	nd	nd	nd	nd	nd	nd	nd	nd	2,225	66.7	★ ★ ★ ★ ★	hm.com/mx	365
nd	nd	nd	nd	nd	nd	nd	nd	nd	1,699	5.9	★ ★ ★ ★ ★	papelsanfrancisco.com	366
4,281.4	7.5	3,768.9	11.6	512.5	-15.2	1.3	16.3	2.0	16,435	50.8	★ ★ ★ ★ ★	soluciones.atento.com.mx	367
8,605.0	-18.1	6,995.4	-20.0	1,609.6	-8.2	3.7	14.1	2.6	429	72.5	★ ★ ★ ★ ★	aig.com.mx	368
nd	nd	nd	nd	nd	nd	nd	nd	nd	2,433	5.9	★ ★ ★ ★ ★	imagen.com.mx	369
104,312.8	8.6	100,161.3	8.5	4,151.5	10.3	16.1	23.4	0.9	nd	98.0	★ ★ ★ ★ ★	bancomer.com	370
nd	nd	nd	nd	nd	nd	nd	nd	nd	2,380	5.9	★ ★ ★ ★ ★	grupomar.com	371

Continúa en siguiente hoja

500 LAS EMPRESAS MÁS IMPORTANTES DE MÉXICO

372-413

EXPANSION.MX

RANKING

RK 18	RK 17	EMPRESA / ESTADO	PAÍS	SECTOR	VENTAS NETAS		UTILIDAD DE OPERACIÓN		UTILIDAD NETA	
					MILLONES DE PESOS	VAR. % 18/17	MILLONES DE PESOS	VAR. % 18/17	MILLONES DE PESOS	VAR. % 18/17
372	490	Sacyr México / CDMX a	ESP	Construcción	5,978.0	145.4	nd	nd	nd	nd
373	405	Seguros Afirme / NL a,55	MX	Seguros y fianzas	5,947.8	29.3	69.0	21.4	210.0	26.6
374	394	Grupo Celanese / CDMX a	EU	Química y petroquímica	5,905.3	21.5	nd	nd	nd	nd
375	400	Citibanamex Casa de Bolsa / CDMX a,29	EU	Servicios financieros	5,888.0	23.0	979.0	13.2	5,974.0	124.1
376	488	Banco Sabadell México / CDMX a	ESP	Servicios financieros	5,873.0	366.5	135.0	122.9	302.0	180.3
377	372	Grupo Pueblo Bonito / BC p	MX	Hotelería y turismo	5,868.5	9.9	1,945.7	4.2	638.1	32.8
378	304	Copachisa / Chih. p,56	MX	Construcción	5,845.5	-25.6	nd	nd	nd	nd
379	382	Citibanamex Afore / CDMX a,29	EU	Afore	5,844.7	11.6	2,568.8	13.3	2,035.3	-3.5
380	370	Fonacot / CDMX a	MX	Servicios financieros	5,840.2	7.7	1,475.6	-14.4	1,475.6	-14.4
381	287	Valores Mexicanos Casa de Bolsa / CDMX p,11	MX	Servicios financieros	5,834.0	-40.3	84.0	-25.7	81.0	-17.3
382	379	Provident México / Pue. a	RU	Servicios financieros	5,802.0	9.8	403.0	12.6	400.0	13.3
383	371	Grupo Indi / CDMX e	MX	Construcción	5,801.2	8.1	262.8	-40.1	339.8	28.5
384	401	Corporación First Majestic / Dgo. a	CAN	Minería	5,789.9	21.4	-229.0	-175.8	nd	nd
385	391	Yakult / CDMX e	JAP	Alimentos	5,768.4	15.8	nd	nd	nd	nd
386	417	Grupo Gicsa / CDMX p	MX	Construcción	5,687.0	33.4	6,882.6	174.9	5,286.4	329.2
387	492	Grupo Ortíz México / CDMX p	ESP	Holding	5,639.6	136.4	nd	nd	nd	nd
388	368	Lotería Nacional para la Asistencia Pública / CDMX a	MX	Juegos y sorteos	5,595.2	2.4	929.4	-8.5	-67.3	-577.7
389	393	Sungwoo Hitech de México / NL a	CHN	Automotriz y autopartes	5,588.0	13.8	nd	nd	nd	nd
390	365	Ruhrpumpen / NL p	MX	Maquinaria y equipo	5,550.0	0.9	nd	nd	nd	nd
391	383	Autobuses IAMS A / CDMX a,46	MX	Logística y transporte	5,528.0	5.6	nd	nd	nd	nd
392	369	Financiera Independencia / CDMX p	MX	Servicios financieros	5,504.4	0.8	354.2	17.8	262.1	16.2
393	389	Gemalto México / Mor. p	HOL	Electrónica	5,502.6	9.7	183.7	-3.7	130.9	36.8
394	392	SKF de México / Pue. e	SUE	Automotriz y autopartes	5,500.0	11.2	nd	nd	nd	nd
395	378	Tupperware Brands México / CDMX a	EU	Comercio especializado	5,498.8	4.0	nd	nd	nd	nd
396	402	Global HITSS / CDMX p,53	MX	Computación y servicios	5,483.9	15.7	300.3	10.2	116.6	45.4
397	432	Grupo Financiero BASE / NL p	MX	Servicios financieros	5,436.0	40.2	617.0	40.2	466.0	31.6
398	381	Grupo CEMZA / Camp. a,57	MX	Petróleo y gas	5,421.0	3.4	nd	nd	nd	nd
399	380	Alamos Gold / Son. a	CAN	Minería	5,393.7	2.5	-480.9	-161.3	nd	nd
400	415	Grupo Adecco México / CDMX p	SUI	Servicios profesionales	5,365.8	21.2	2.0	-1.5	65.9	-13.9
401	403	Omega CORP / CDMX p	MX	Construcción	5,338.9	14.4	2,862.7	16.5	2,816.2	17.3
402	395	Axalta Coating Systems México / Méx. e	EU	Química y petroquímica	5,300.9	9.2	nd	nd	nd	nd
403	397	Christus Muguerza / NL a	MX	Servicios de salud	5,280.2	9.2	658.9	6.1	503.0	25.7
404	494	Norsk Hydro ASA de México / NL a	NOR	Siderurgia y metalurgia	5,218.7	123.1	nd	nd	nd	nd
405	431	TPI Composites México / Chih. a	EU	Equipo eléctrico	5,171.7	32.4	234.7	13.8	nd	nd
406	421	Fibra Danhos / CDMX p	MX	Servicios inmobiliarios	5,153.0	24.6	3,426.0	27.7	3,891.8	-24.7
407	385	CompuSoluciones / Jal. a	MX	Computación y servicios	5,119.9	-1.5	118.0	-31.3	139.4	-5.2
408	374	Grupo Witt Automotriz / CDMX p	MX	Automotriz y autopartes	5,082.8	-4.5	104.5	-26.6	39.8	-58.4
409	388	Fortuna Silver Mines México / Oax. a	CAN	Minería	5,064.7	-0.1	nd	nd	nd	nd
410	410	Bansefi / CDMX a	MX	Servicios financieros	5,002.7	11.0	144.7	-63.5	44.1	-80.1
411	407	Afore Sura / CDMX a	COL	Afore	4,976.4	8.5	2,303.0	11.4	1,748.1	0.9
412	408	Toyota Financial Services México / CDMX p,58	JAP	Servicios financieros	4,972.8	8.5	1,533.8	11.4	1,102.7	7.0
413	411	Corpovael Inmobiliaria / QR p	MX	Servicios inmobiliarios	4,846.4	7.5	1,187.7	15.1	884.9	18.7

Continúa en siguiente hoja

24

de

Fecha
01.06.2019

Sección
Revista

Página
170-193



RK 2018
376

Banco Sabadell México

La institución financiera unificó operaciones en México para consolidarse en el país. Amplió su presencia a 13 ciudades e incorporó la banca personal 100% digital. Ventas netas en millones de pesos



500 FRENTE A LA CORRUPCIÓN

ACTIVOS		PASIVOS		CAPITAL		UTILIDADES COMO % DE...			EMPLEOS	INTEGRIDAD CORPORATIVA		SITIO WEB	RK 18
MILLONES DE PESOS	VAR. % 18/17	MILLONES DE PESOS	VAR. % 18/17	MILLONES DE PESOS	VAR. % 18/17	VENTAS	CAPITAL	ACTIVOS		ÍNDICE BASE 100 2019	ESTRELLAS		
nd	nd	nd	nd	nd	nd	nd	nd	nd	nd	74.5	★★★★★	sacyr.com	373
6,204.0	20.4	5,011.0	20.1	1,193.0	21.6	3.5	17.6	3.4	679	13.7	★★★★★	afirmeseguros.com	373
2,831.8	-11.1	nd	nd	nd	nd	nd	nd	nd	648	84.3	★★★★★	celanese.com	374
35,934.0	6.6	28,879.0	1.7	7,055.0	33.3	101.5	84.7	16.6	nd	94.1	★★★★★	citibanamex.com	375
87,829.0	341.7	73,871.0	337.4	13,958.0	365.7	5.1	2.2	0.3	nd	5.9	★★★★★	bancosabadell.mx	376
23,915.6	9.0	11,346.5	15.7	12,569.2	3.6	10.9	5.1	2.7	4,553	5.9	★★★★★	pueblobonito.com.mx	377
nd	nd	nd	nd	nd	nd	nd	nd	nd	nd	80.4	★★★★★	copachisa.com	378
6,031.6	-10.1	481.2	10.1	5,550.3	-11.5	34.8	36.7	33.7	nd	94.1	★★★★★	aforebanamex.com.mx	379
23,141.0	7.4	10,831.6	1.6	12,309.4	12.9	25.3	12.0	6.4	1,432	64.7	★★★★★	fonacot.gob.mx	380
6,382.0	-46.4	5,692.0	-46.6	690.0	-44.7	1.4	11.7	1.3	nd	88.2	★★★★★	valmex.com.mx	381
6,058.0	3.3	3,630.0	-6.1	2,428.0	21.5	6.9	16.5	6.6	3,373	51.0	★★★★★	provident.com.mx	382
17,287.1	25.7	11,442.1	21.4	5,845.1	35.0	5.9	5.8	2.0	400	23.5	★★★★★	grupoindi.mx	383
18,198.1	18.5	6,514.7	66.6	11,683.4	2.0	nd	nd	nd	4,100	68.6	★★★★★	firstmajestic.com	384
nd	nd	nd	nd	nd	nd	nd	nd	nd	3,470	5.9	★★★★★	yakult.com.mx	385
60,638.5	2.7	35,295.7	9.8	25,342.8	-5.8	93.0	20.9	8.7	1,477	72.5	★★★★★	gicsa.com.mx	386
nd	nd	nd	nd	nd	nd	nd	nd	nd	nd	68.6	★★★★★	grupootiz.com	387
825.3	-14.5	855.9	-7.1	-30.6	-170.8	-1.2	nd	-8.2	nd	56.9	★★★★★	lotenal.gob.mx	388
nd	nd	nd	nd	nd	nd	nd	nd	nd	nd	37.3	★★★★★	swhitech.cz	389
nd	nd	nd	nd	nd	nd	nd	nd	nd	2,250	5.9	★★★★★	ruhrpumpen.com	390
nd	nd	nd	nd	nd	nd	nd	nd	nd	24,000	5.9	★★★★★	grupo-iamsa.com.mx	391
12,248.0	0.4	8,000.9	0.3	4,247.1	0.6	4.8	6.2	2.1	8,290	5.9	★★★★★	independencia.com.mx	392
3,227.4	44.0	1,881.7	84.1	1,345.7	10.4	2.4	9.7	4.1	1,118	471	★★★★★	gemalto.com/latam	393
nd	nd	nd	nd	nd	nd	nd	nd	nd	1,651	31.4	★★★★★	skf.com	394
nd	nd	nd	nd	nd	nd	nd	nd	nd	1,124	68.6	★★★★★	tupperware.com.mx	395
1,977.6	16.6	1,228.0	24.0	749.6	6.3	2.1	15.6	5.9	8,922	86.3	★★★★★	globalhitss.com	396
46,581.0	34.5	44,094.0	35.5	2,487.0	18.8	8.6	18.7	1.0	842	80.4	★★★★★	bancobase.com	397
nd	nd	nd	nd	nd	nd	nd	nd	nd	1,846	5.9	★★★★★	cemza.com	398
7,921.3	-12.7	1,992.1	-14.2	5,929.2	-12.2	nd	nd	nd	655	74.5	★★★★★	alamosgold.com	399
1,120.8	-35.3	676.4	-43.8	444.4	-15.9	1.2	14.8	5.9	nd	56.9	★★★★★	adecco.com.mx	400
23,387.1	23.1	3,711.6	-1.3	19,675.5	29.1	52.7	14.3	12.0	625	2.0	★★★★★	grupo-omega.com	401
nd	nd	nd	nd	nd	nd	nd	nd	nd	1,017	72.5	★★★★★	axaltacs.com	402
4,289.6	15.9	1,456.4	5.5	2,833.2	22.1	9.5	17.8	11.7	5,701	88.2	★★★★★	christusmuguerza.com.mx	403
550.2	3.1	nd	nd	nd	nd	nd	nd	nd	325	80.4	★★★★★	hydro.com	404
2,798.2	60.1	nd	nd	nd	nd	nd	nd	nd	4,100	72.5	★★★★★	tpicomposites.com	405
65,049.0	1.7	8,840.9	-2.2	56,208.1	2.3	75.5	6.9	6.0	nd	84.3	★★★★★	fibradanhos.com.mx	406
1,865.4	10.7	950.4	8.0	915.1	13.6	2.7	15.2	7.5	606	43.1	★★★★★	compusoluciones.com	407
2,664.5	4.8	1,710.6	5.0	953.9	4.4	0.8	4.2	1.5	1,172	5.9	★★★★★	grupowitt.com	408
5,636.5	-9.6	751.6	-21.2	4,884.9	-7.5	nd	nd	nd	985	43.1	★★★★★	fortunasilver.com	409
42,576.7	7.7	40,145.9	8.0	2,430.8	2.5	0.9	1.8	0.1	1,433	72.5	★★★★★	gob.mx/bansefi	410
8,352.4	4.1	869.9	7.1	7,482.5	3.8	35.1	23.4	20.9	nd	92.2	★★★★★	suramexico.com	411
39,665.3	-2.5	34,504.5	-4.9	5,160.9	17.2	22.2	21.4	2.8	121	17.6	★★★★★	toyotacredito.com.mx	412
9,356.1	22.5	4,691.6	30.4	4,664.5	15.5	18.3	19.0	9.5	3,101	5.9	★★★★★	caduinmobiliaria.com	413

Continúa en siguiente hoja

500 LAS EMPRESAS MÁS IMPORTANTES DE MÉXICO

414-460

EXPANSION MX

RANKING

RK 18	RK 17	EMPRESA / ESTADO	PAÍS	SECTOR	VENTAS NETAS		UTILIDAD DE OPERACIÓN		UTILIDAD NETA	
					MILLONES DE PESOS	VAR. % 18/17	MILLONES DE PESOS	VAR. % 18/17	MILLONES DE PESOS	VAR. % 18/17
414	423	Afore Profuturo GNP / CDMX p,11	MX	Afore	4,809.6	16.8	1,835.6	16.8	1,379.8	0.0
415	422	Peugeot México / CDMX e	FRA	Armadora	4,765.8	15.5	nd	nd	nd	nd
416	384	Coeur Mexicana / Chih. a	EU	Minería	4,729.2	-9.0	nd	nd	nd	nd
417	406	Grupo Senda / NL e	MX	Logística y transporte	4,700.0	2.3	nd	nd	nd	nd
418	448	Suzuki Motor de México / CDMX e	JAP	Armadora	4,667.1	35.3	nd	nd	nd	nd
419	399	Grupo Royal Holiday / CDMX p	MX	Hotelería y turismo	4,657.0	-2.8	536.2	-12.5	210.1	-47.5
420	396	Bonatti México / CDMX a	ITA	Petróleo y gas	4,650.7	-3.9	167.4	19.3	45.3	-66.2
421	409	Toks Restaurantes / CDMX e,26	MX	Restaurantes	4,646.4	1.8	nd	nd	nd	nd
422	424	Promotora Ambiental / NL p	MX	Servicios profesionales	4,639.9	14.2	339.1	13.0	49.1	-58.1
423	435	Autotransportes de Carga Tresguerras / Gto. p	MX	Logística y transporte	4,610.3	20.6	911.3	8.5	979.0	6.3
424	426	Inversora Bursátil Casa de Bolsa / CDMX a,32	MX	Servicios financieros	4,547.0	13.8	669.0	66.0	509.0	53.8
425	414	Melía Hotels International / QR e	ESP	Hotelería y turismo	4,540.0	1.8	nd	nd	nd	nd
426	284	Coconal / CDMX p	MX	Construcción	4,533.0	-48.9	81.5	-89.7	32.8	-92.8
427	465	Enel México / CDMX p	ITA	Electricidad	4,487.8	45.7	nd	nd	nd	nd
428	427	Werner de México / CDMX a	EU	Logística y transporte	4,484.8	12.8	nd	nd	nd	nd
429	429	Grupo Minsa / Méx. p	MX	Alimentos	4,478.9	13.3	118.1	2.2	659.9	781.6
430	412	Pascual Boing / CDMX e	MX	Bebidas y cervezas	4,410.0	-2.0	nd	nd	nd	nd
431	418	Stanley Black & Decker México / CDMX e	EU	Materiales y herramientas	4,386.8	3.1	nd	nd	nd	nd
432	438	Solvay México / NL a	BEL	Química y petroquímica	4,381.5	16.7	nd	nd	nd	nd
433	375	Organización Cultiva / CDMX p	MX	Bebidas y cervezas	4,369.9	-17.7	59.6	-99.3	83.9	-99.1
434	487	Indra en México / CDMX p	ESP	Computación y servicios	4,368.2	74.3	nd	nd	nd	nd
435	416	ArvinMeritor de México / Qro. a	EU	Automotriz y autopartes	4,252.0	-3.9	nd	nd	nd	nd
436	456	Brembo México / NL a	ITA	Automotriz y autopartes	4,241.7	32.2	nd	nd	71.2	-43.4
437	413	Eli Lilly de México / CDMX p	EU	Química farmacéutica	4,201.9	-6.2	nd	nd	nd	nd
438	450	Plexus Electronica / Jal. a	EU	Electrónica	4,200.1	22.3	nd	nd	nd	nd
439	430	Seguros Sura / CDMX a	COL	Seguros y fianzas	4,182.6	6.0	489.6	1,867.7	464.0	211.2
440	441	Reaseguradora Patria / CDMX a	MX	Seguros y fianzas	4,174.5	16.9	-209.9	49.3	-213.6	-233.0
441	436	Accenture / CDMX e	IRL	Servicios profesionales	4,117.8	7.8	nd	nd	nd	nd
442	449	FibraHotel / CDMX p	MX	Servicios inmobiliarios	4,107.3	19.5	1,155.0	28.0	614.7	40.4
443	425	Super del Norte / Son. p	MX	Comercio autoservicio	4,072.0	0.6	nd	nd	nd	nd
444	437	Bausch Health México / CDMX a,59	CAN	Química farmacéutica	4,059.6	6.8	nd	nd	nd	nd
445	455	Casa de Moneda de México / CDMX a	MX	Servicios financieros	4,053.4	24.7	83.6	-57.7	9.3	-94.4
446	420	Scotia Inverlat Casa de Bolsa / CDMX a,60	CAN	Servicios financieros	4,014.0	-5.4	454.0	9.1	333.0	7.8
447	434	Helvex / CDMX e	MX	Materiales y herramientas	4,000.0	3.9	nd	nd	nd	nd
448	447	Fibra Terrafina / CDMX p	MX	Servicios inmobiliarios	3,996.9	14.5	2,910.2	42.8	1,472.3	34.0
449	471	Prysmian Cables y Sistemas de México / CDMX e	ITA	Equipo eléctrico	3,956.9	35.0	nd	nd	nd	nd
450	439	GMD (Grupo Mexicano de Desarrollo) / CDMX p	MX	Construcción	3,952.8	7.1	964.0	22.3	479.6	43.5
451	442	J.P. Morgan Grupo Financiero / CDMX a	EU	Servicios financieros	3,902.0	9.6	916.0	-13.8	837.0	0.6
452	487	Wabtec de México / SLP a	EU	Automotriz y autopartes	3,859.5	27.5	nd	nd	nd	nd
453	419	Corporativo GBM / CDMX a	MX	Servicios financieros	3,857.0	-9.1	533.0	-193.8	-87.9	-113.2
454	446	AstraZeneca / Méx. e	RU	Química farmacéutica	3,848.0	9.9	nd	nd	nd	nd
455	453	Stendhal / CDMX p,43	MX	Química farmacéutica	3,805.8	14.6	247.1	116.9	70.4	178.9
456	495	RLH Properties / CDMX a	MX	Hotelería y turismo	3,797.9	64.5	-569.7	-211.6	-440.8	-845.4
457	470	Argonaut Gold de México / Dgo. a	EU	Minería	3,772.1	28.6	228.6	-61.4	nd	nd
458	433	Yorozu Automotive de México / Gto. a	JAP	Automotriz y autopartes	3,761.4	-2.7	nd	nd	nd	nd
459	452	Grupo Multisistemas de Seguridad Industrial / CDMX e	MX	Servicios profesionales	3,728.8	10.6	369.6	61.3	325.0	76.4
460	478	McDermott de México / Tamps. a	EU	Construcción	3,674.8	36.2	nd	nd	nd	nd

Continúa en siguiente hoja



RK 2018 426 Coconal
La constructora que más cayó en ventas dentro del sector. Especialista en carreteras, se vio afectada por la cancelación del Nuevo Aeropuerto en Texcoco y perdió contratos por cerca de 10,000 MDP.
Ventas netas en millones de pesos

500 FRENTE A LA CORRUPCIÓN

ACTIVOS		PASIVOS		CAPITAL		UTILIDADES COMO % DE...			INTEGRIDAD CORPORATIVA		SITIO WEB	RK 18	
MILLONES DE PESOS	VAR. % 18/17	MILLONES DE PESOS	VAR. % 18/17	MILLONES DE PESOS	VAR. % 18/17	VENTAS	CAPITAL	ACTIVOS	EMPLEOS	ÍNDICE BASE 100 2019			ESTRELLAS
7,381.1	64.3	553.5	-7.1	6,827.6	75.2	28.7	20.2	18.7	nd	94.1	★★★★★	profuturo.mx	414
nd	nd	nd	nd	nd	nd	nd	nd	nd	nd	51.0	★★★★	peugeot.com.mx	415
6,720.3	-7.7	nd	nd	nd	nd	nd	nd	nd	860	76.5	★★★★	coeur.com	416
nd	nd	nd	nd	nd	nd	nd	nd	nd	6,553	5.9	★★★★	ticket.gruposenda.com	417
nd	nd	nd	nd	nd	nd	nd	nd	nd	nd	31.4	★★★★	suzuki.com.mx	418
9,061.6	8.5	6,075.6	8.2	2,986.0	9.1	4.5	7.0	2.3	4,617	0.0	★★★★	royal-holiday.com	419
1,785.3	-26.2	1,019.6	-47.5	765.7	60.7	1.0	5.9	2.5	692	52.9	★★★★	bonatti.it	420
nd	nd	nd	nd	nd	nd	nd	nd	nd	10,700	90.2	★★★★	toks.com.mx	421
5,650.0	-0.5	3,327.8	2.7	2,322.2	-4.9	1.1	2.1	0.9	6,687	23.5	★★★★	pasa.mx	422
4,235.7	18.5	1,474.4	17.6	2,761.3	19.0	21.2	35.5	23.1	4,969	64.7	★★★★	tresguerras.com.mx	423
9,069.0	37.2	6,158.0	46.0	2,911.0	21.7	11.2	17.5	5.6	244	80.4	★★★★	inbursa.com.mx	424
nd	nd	nd	nd	nd	nd	nd	nd	nd	3,870	78.4	★★★★	melia.com	425
7,963.5	2.8	1,416.6	-11.4	6,546.9	6.5	0.7	0.5	0.4	3,280	17.6	★★★★	coconal.com	426
nd	nd	nd	nd	nd	nd	nd	nd	nd	300	76.5	★★★★	enel.mx	427
667.6	34.2	nd	nd	nd	nd	nd	nd	nd	nd	56.9	★★★★	werner.com	428
4,830.7	9.1	1,192.9	-6.8	3,637.8	15.6	14.7	18.1	13.7	1,809	7.8	★★★★	minsa.com.mx	429
nd	nd	nd	nd	nd	nd	nd	nd	nd	5,000	5.9	★★★★	pascual.com.mx	430
nd	nd	nd	nd	nd	nd	nd	nd	nd	nd	82.4	★★★★	blackanddecker.com.mx	431
nd	nd	nd	nd	nd	nd	nd	nd	nd	nd	66.7	★★★★	solvay.mx	432
21,651.7	0.3	3,009.0	-2.5	18,642.7	0.8	1.9	0.4	0.4	2,306	11.8	★★★★	cultiba.mx	433
nd	nd	nd	nd	nd	nd	nd	nd	nd	nd	72.5	★★★★	indracompany.com	434
4,401.6	9.7	nd	nd	nd	nd	nd	nd	nd	nd	54.9	★★★★	meritor.com	435
nd	nd	nd	nd	nd	nd	1.7	nd	nd	nd	78.4	★★★★	brembo.com/es	436
nd	nd	nd	nd	nd	nd	nd	nd	nd	634	47.1	★★★★	lilly.com.mx	437
829.2	13.3	nd	nd	nd	nd	nd	nd	nd	850	78.4	★★★★	plexus.com	438
6,661.2	12.2	5,053.2	5.5	1,608.0	40.3	11.1	28.9	7.0	nd	92.2	★★★★	segurosura.com.mx	439
12,149.8	-1.8	10,442.3	0.7	1,707.4	-14.6	-5.1	-12.5	-1.8	nd	90.2	★★★★	patriare.com.mx	440
nd	nd	nd	nd	nd	nd	nd	nd	nd	2,429	80.4	★★★★	accenture.com	441
17,108.5	-0.7	4,019.4	9.8	13,089.1	-3.5	15.0	4.7	3.6	28	0.0	★★★★	fibrahotel.com	442
nd	nd	nd	nd	nd	nd	nd	nd	nd	6,000	9.8	★★★★	superdelnorte.com.mx	443
943.2	-4.0	nd	nd	nd	nd	nd	nd	nd	271	84.3	★★★★	bauschhealth.com	444
2,183.7	-3.6	392.4	-18.6	1,791.3	0.5	0.2	0.5	0.4	859	52.9	★★★★	cmm.gob.mx	445
6,015.0	48.4	4,572.0	71.4	1,443.0	4.2	8.3	23.1	5.5	423	90.2	★★★★	scotiabank.com.mx	446
nd	nd	nd	nd	nd	nd	nd	nd	nd	1,189	5.9	★★★★	helvex.com.mx	447
48,726.4	-3.9	20,180.8	-6.7	28,545.6	-1.8	36.8	5.2	3.0	nd	49.0	★★★★	terrafina.mx	448
nd	nd	nd	nd	nd	nd	nd	nd	nd	754	47.1	★★★★	mx.prysmiangroup.com	449
9,144.5	6.7	4,596.1	3.9	4,548.4	9.8	12.1	10.5	5.2	1,834	66.7	★★★★	gmd.com.mx	450
122,564.0	-9.8	110,459.0	-11.4	12,105.0	7.4	21.5	6.9	0.7	493	90.2	★★★★	jpmorgan.com	451
180.8	0.9	nd	nd	nd	nd	nd	nd	nd	nd	70.6	★★★★	wabtec.com	452
20,888.0	-19.6	12,305.0	-26.7	8,583.0	-6.7	-2.3	-1.0	-0.4	609	5.9	★★★★	gbm.com.mx	453
nd	nd	nd	nd	nd	nd	nd	nd	nd	699	80.4	★★★★	astrazeneca.com	454
2,007.6	9.6	1,696.2	6.6	311.4	29.2	1.8	22.6	3.5	300	90.2	★★★★	stendhalpharma.com	455
25,492.6	47.8	10,903.7	35.3	14,588.9	58.8	-11.6	-3.0	-1.7	3,088	5.9	★★★★	rhproperties.com.mx	456
6,026.7	8.7	5,439.2	38.3	587.5	-63.5	nd	nd	nd	724	78.4	★★★★	argonautgold.com	457
2,361.9	17.8	nd	nd	nd	nd	nd	nd	nd	475	39.2	★★★★	yorozu-corp.co.jp	458
3,156.1	105.1	516.5	1.4	2,639.6	156.4	8.7	12.3	10.3	17,011	5.9	★★★★	multisistemasdeseguridad.com	459
3,772.8	123.1	nd	nd	nd	nd	nd	nd	nd	nd	84.3	★★★★	mcdermott.com	460

Continúa en siguiente hoja



EMPRESAS MÁS IMPORTANTES DE MÉXICO

461-500

EXPANSION.MX

RANKING

RK 18	RK 17	EMPRESA / ESTADO	PAIS	SECTOR	VENTAS NETAS		UTILIDAD DE OPERACIÓN		UTILIDAD NETA	
					MILLONES DE PESOS	VAR. % 18/17	MILLONES DE PESOS	VAR. % 18/17	MILLONES DE PESOS	VAR. % 18/17
481	443	Fibra Prologis / Jal. a	MX	Servicios inmobiliarios	3,673.5	4.9	2,571.2	3.7	2,972.2	89.6
482	444	Stabilis México / Coah. a	LUX	Automotriz y autopartes	3,659.4	4.5	nd	nd	nd	nd
483	484	RHI Magnesita de México / Coah. a	AUT	Materiales y herramientas	3,654.7	44.4	nd	nd	nd	nd
484	459	JK Tornei / CDMX a	IND	Automotriz y autopartes	3,609.4	13.3	241.8	-5.3	77.0	-18.6
485	451	Médica Sur / CDMX p	MX	Servicios de salud	3,608.2	5.1	406.7	-20.7	178.5	-23.0
486	476	Leggett & Platt de México / Méx. a	EU	Tecnología diversificada	3,580.6	27.5	nd	nd	nd	nd
487	461	Arcos Dorados México / CDMX a	ARG	Restaurantes	3,577.3	12.7	nd	nd	nd	nd
488	445	Fibra Macquarie México / CDMX p	MX	Servicios inmobiliarios	3,566.5	1.9	2,801.3	1.4	1,940.3	5.4
489	488	Cetelem / CDMX a,61	FRA	Servicios financieros	3,559.8	42.7	252.0	-18.9	263.3	-38.8
490	460	Bolsa Mexicana de Valores / CDMX p	MX	Servicios financieros	3,548.1	11.5	1,875.2	14.2	1,478.6	17.7
491	482	Grupo Financiero Aserta / CDMX a	MX	Servicios financieros	3,522.4	35.5	352.3	5.0	351.4	-10.7
492	469	Chinolín / Ags. e	MX	Química farmacéutica	3,500.0	16.7	nd	nd	nd	nd
493	462	Grupo Vasconia / CDMX p	MX	Productos de consumo	3,456.9	9.5	184.6	-3.9	50.7	0.5
494	463	Vinte Inmobiliaria / CDMX a	MX	Servicios inmobiliarios	3,401.5	8.9	737.4	5.6	508.2	15.7
495	454	Ford Credit México / CDMX a,62	EU	Servicios financieros	3,383.0	2.0	789.0	30.6	789.0	30.6
496	477	Grupo Gayosso / CDMX p	MX	Servicios profesionales	3,320.6	22.8	1,161.9	27.3	582.5	29.7
497	440	Brown-Forman Tequila México / Jal. a	EU	Bebidas y cervezas	3,312.1	-9.2	nd	nd	nd	nd
498	458	Masisa México / CDMX a	CHL	Materiales y herramientas	3,307.5	3.7	nd	nd	nd	nd
499	457	Grupo Real Turismo / CDMX p,25	MX	Hotelería y turismo	3,291.4	3.0	529.7	0.4	110.5	-38.3
500	496	Empeño Fácil / Qro. a,63	EU	Servicios financieros	3,292.2	66.3	nd	nd	nd	nd
481	359	Davisa / Coah. a	MX	Servicios inmobiliarios	3,137.4	-46.0	944.7	-67.3	1,034.3	-61.1
482	466	Daiykonishikawa Mexicana / Gto. a	JAP	Automotriz y autopartes	3,134.0	2.9	nd	nd	nd	nd
483	468	Caffenio / Son. a,64	MX	Bebidas y cervezas	3,127.6	4.0	417.1	-1.4	223.2	-0.6
484	475	Asa Abloy México / CDMX a	SUE	Materiales y herramientas	3,115.4	10.5	nd	nd	nd	nd
485	472	HSBC Seguros / CDMX a,65	RU	Seguros y fianzas	2,999.8	3.4	283.4	-66.9	1,131.4	2.2
486	428	Value Casa de Bolsa / NL p	MX	Servicios financieros	2,939.0	-25.9	-453.0	-128.0	284.0	-124.4
487	481	Bansi / Jal. a	MX	Servicios financieros	2,933.0	12.6	505.0	16.1	348.0	22.2
488	474	Veolia México / CDMX e	FRA	Servicios profesionales	2,928.0	3.1	nd	nd	nd	nd
489	483	Telecomm / CDMX a	MX	Telecomunicaciones	2,903.8	11.8	-989.0	9.1	26.8	109.0
490	473	Endeavour Silver México / Gto. a	CAN	Minería	2,895.1	1.7	50.5	-89.8	nd	nd
491	486	Hoteles City Express / CDMX p	MX	Hotelería y turismo	2,887.5	15.1	630.8	23.4	279.7	-2.3
492	493	Resolute Forest Products / CDMX a	CAN	Papel y cartón	2,847.5	19.5	nd	nd	nd	nd
493	404	Alcatel México / Méx. a	CHN/FRA	Electrónica de consumo	2,842.5	-39.1	33.5	-40.1	36.8	39.8
494	489	Nueva Agroindustrias del Norte / Sin. a	MX	Agroindustria	2,825.0	13.7	144.8	-35.1	91.4	-25.0
495	486	Consubanco / CDMX p	MX	Servicios financieros	2,790.7	11.1	369.6	-10.9	271.8	-30.7
496	479	Seguros Argos / CDMX a	MX	Seguros y fianzas	2,777.6	3.9	-62.6	-369.7	94.3	-22.1
497	480	CMR / CDMX p,47	MX	Restaurantes	2,767.8	4.4	46.7	8.1	-115.8	-436.3
498	484	General de Seguros / CDMX p	MX	Seguros y fianzas	2,747.7	-11.0	-217.5	-27.8	-269.5	-149.0
499	497	Bombardier en México / Qro. a	CAN	Maquinaria y equipo	2,712.8	104.9	nd	nd	nd	nd
500	481	Grupo Presidente / CDMX p	MX	Hotelería y turismo	2,708.0	12.6	881.0	11.7	nd	nd

Notas a Auditada e Estimado p Preliminar nd Sin dato ■ Nuevas en el listado

- | | | |
|---|---|--|
| <ol style="list-style-type: none"> 1 Suma de Industrias Peñoles, GNP, Grupo Palacio de Hierro, Grupo Profluturo y Valores Mexicanos, Casa de Bolsa 2 Empresa de Fomento Económico Mexicano 3 Suma de Mecedem, Clerentia y Grupo Financiero Ve por más 4 Subsidiaria de Grupo México 5 Empresa de Hultiz 6 Subsidiaria de Alfa 7 Suma de TV Azteca, Grupo Elektra, Seguros Azteca, Alore Azteca, Punto Casa de Bolsa y Totolapay. 8 Empresa de Grupo Salinas 9 Filial de Walruart de México y Centruamericana 10 Empresa de Grupo Techint en México 11 Empresa de Grupo Bal | <ol style="list-style-type: none"> 12 Formado por Metalsa, Citrofrut, Astrum y Areya 13 Empresa de Grupo Proeza 14 Subsidiaria de Grupo Carso 15 Filial de Grupo Elektra 16 Suma de Hospitales Ángeles, Grupo Real Turismo, Grupo Financiero Multiva y Grupo Imagen 17 Empresa de Grupo México que opera: Ferromex, Ferrosur, Intermodal México y Texas Pacifico. 18 Conformado por Grupo Hue y Dine 19 Subsidiaria de Grupo Financiero BBVA Bancomer. 20 Empresa de Grupo Televisa 21 Grupo empresarial mexicano, conformado por más de 40 compañías agrupadas en 5 divisiones de negocios: Bebidas, Industrial, Motriz, | <ol style="list-style-type: none"> 22 Spirits y Servicios Financieros. 23 Empresa de Industrias CH. 24 Empresa de Grupo Xiguan. 25 Antes Gas Natural Fenosa México. 26 Filial de Grupo Empresarial Ángeles. 27 Empresa de Grupo Gigante. 28 Filial de Grupo Sanborns. 29 Filial de Grupo Financiero Banorte. 30 Subsidiaria de Grupo Financiero Citibanamex 31 Antes OHL México, cambió de nombre después de ser adquirida por la compañía australiana de administración de inversiones, IFM Investors. 32 Empresa de Gruma 33 Subsidiaria de Grupo Financiero Inbursa |
|---|---|--|

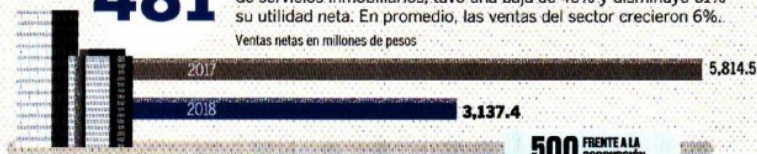
Continúa en siguiente hoja

RK 2018
481

Davisa

Tuvo un año complicado, es la empresa que más cayó en el sector de servicios inmobiliarios, tuvo una baja de 46% y disminuyó 61% su utilidad neta. En promedio, las ventas del sector crecieron 6%.

Ventas netas en millones de pesos



500 FRENTE A LA CORRUPCIÓN

ACTIVOS		PASIVOS		CAPITAL		UTILIDADES COMO % DE...			EMPLEOS	INTEGRIDAD CORPORATIVA			RK 18
MILLONES DE PESOS	VAR. % 18/17	MILLONES DE PESOS	VAR. % 18/17	MILLONES DE PESOS	VAR. % 18/17	VENTAS	CAPITAL	ACTIVOS		ÍNDICE BASE 100 2015	ESTRELLAS	SITIO WEB	
47,661.2	7.0	16,962.0	10.0	30,699.2	5.4	80.9	9.7	6.2	nd	5.9	*****	fibraprologis.com	481
nd	nd	nd	nd	nd	nd	nd	nd	nd	nd	68.6	*****	stablus.com	482
798.0	12.6	nd	nd	nd	nd	nd	nd	nd	427	74.5	*****	rhimagnesita.com	483
3,423.0	5.5	2,664.1	5.3	758.8	6.1	2.1	10.1	2.2	1,240	7.8	*****	jktornel.com.mx	484
5,463.3	-2.5	1,912.4	-11.5	3,550.9	3.1	4.9	5.0	3.3	3,587	70.6	*****	medicasur.com.mx	485
198.5	55.3	nd	nd	nd	nd	nd	nd	nd	250	43.1	*****	leggett.com	486
nd	nd	nd	nd	nd	nd	nd	nd	nd	10,408	86.3	*****	arcosdorados.com	487
43,741.3	-2.1	16,292.5	-5.9	27,448.8	0.3	54.4	7.1	4.4	69	66.7	*****	fibramacuarie.com	488
30,202.3	17.4	25,533.3	17.7	4,669.0	16.1	7.4	5.6	0.9	nd	5.9	*****	ce telem.com.mx	489
7,429.5	-0.2	588.8	-47.3	6,840.7	8.1	41.7	21.6	19.9	532	82.4	*****	bmv.com.mx	490
7,601.7	12.0	5,406.1	13.9	2,195.6	7.7	10.0	16.0	4.6	nd	54.9	*****	aserta.com.mx	491
nd	nd	nd	nd	nd	nd	nd	nd	nd	nd	5.9	*****	chlnolnmx.com	492
3,640.0	0.5	1,919.6	8.2	1,720.4	-6.8	1.5	2.9	1.4	1,634	68.6	*****	grupovasconia.com	493
6,405.5	25.1	3,556.9	38.1	2,848.6	11.9	14.9	17.8	7.9	2,064	9.8	*****	vinte.com	494
27,201.0	-1.2	24,280.0	-4.3	2,921.0	35.4	23.3	27.0	2.9	nd	2.0	*****	fordcredit.com.mx	495
7,695.6	12.2	5,289.4	4.9	2,406.2	32.6	17.5	24.2	7.6	12,138	5.9	*****	gayosso.com.mx	496
nd	nd	nd	nd	nd	nd	nd	nd	nd	319	70.6	*****	brown-forman.com	497
nd	nd	nd	nd	nd	nd	nd	nd	nd	nd	76.5	*****	masisa.com/mex	498
8,418.6	3.8	3,781.3	-1.7	4,637.4	8.9	3.4	2.4	1.3	5,408	5.9	*****	gruporeaturismo.com	499
nd	nd	nd	nd	nd	nd	nd	nd	nd	nd	5.9	*****	empenofacil.com	500
6,991.6	11.8	1,205.7	2.3	5,786.0	14.0	33.0	17.9	14.8	120	5.9	*****	davisa.com	481
1,059.5	57.2	nd	nd	nd	nd	nd	nd	nd	nd	5.9	*****	daiyonsnikawa.com.mx	482
2,858.3	19.8	1,780.9	19.4	1,077.4	20.5	7.1	20.7	7.8	2,394	5.9	*****	caffenlo.com	483
nd	nd	nd	nd	nd	nd	nd	nd	nd	1,518	66.7	*****	assaabloy.com.mx	484
8,242.3	-3.7	4,605.2	-6.2	3,637.1	-0.3	37.7	31.1	13.7	nd	88.2	*****	hsbc.com.mx	485
11,747.0	-15.5	8,223.0	-16.7	3,524.0	-12.6	-9.7	-8.1	-2.4	134	5.9	*****	value.com.mx	486
26,400.0	12.8	23,795.0	12.4	2,605.0	16.0	11.9	13.4	1.3	312	5.9	*****	bansl.com.mx	487
nd	nd	nd	nd	nd	nd	nd	nd	nd	nd	82.4	*****	veolla.com.mx	488
6,964.8	12.5	2,651.3	61.9	4,313.5	-5.3	0.9	0.6	0.4	6,633	52.9	*****	telecomm.gob.mx	489
nd	nd	nd	nd	nd	nd	nd	nd	nd	2,700	54.9	*****	edrsilver.com	490
13,982.2	16.2	5,163.1	42.9	8,819.1	4.7	9.7	3.2	2.0	3,723	84.3	*****	cityexpress.com	491
nd	nd	nd	nd	nd	nd	nd	nd	nd	1,500	84.3	*****	pfresolu.com	492
1,421.4	-35.6	-23.3	-108.6	1,444.7	-25.5	1.3	2.5	2.6	90	15.7	*****	alcatelmoble.com/mx	493
1,916.0	4.8	1,103.6	6.4	812.4	2.8	3.2	11.3	4.8	673	86.3	*****	adelnor.com	494
12,281.5	-1.1	8,710.1	-4.7	3,571.4	8.7	9.7	7.6	2.2	552	88.2	*****	consubanco.com	495
4,259.9	0.9	3,729.4	0.6	530.6	3.6	3.4	17.8	2.2	nd	78.4	*****	segurosargos.com	496
2,313.2	5.2	1,261.1	-14.7	1,052.1	46.3	-4.2	-11.0	-5.0	5,032	33.3	*****	cmr.mx	497
6,324.8	-12.4	4,170.7	-10.3	2,154.1	-16.4	-9.8	-12.5	-4.3	650	88.2	*****	generaldeseguros.mx	498
786.0	5.2	nd	nd	nd	nd	nd	nd	nd	1,800	68.6	*****	bombardier.com	499
9,147.0	21.3	5,005.0	31.7	4,142.0	10.7	nd	nd	nd	3,348	96.1	*****	grupopresidente.com.mx	500

33 Chubb Group se fusionó con ABA Seguros y ACE Seguros y formó Chubb Compañía de Seguros México.
 34 División de Grupo Kuo, que a su vez conforma Grupo Desc, junto con Dine.
 35 Bayer compró la empresa estadounidense Monsanto, por un estimado en 63,000 mdd, la adquisición extranjera más grande jamás realizada por una empresa alemana, la compra tendrá igual efecto en México.
 36 Antes Grupo Financiero Banregio.
 37 Suma de Grupo Viva Aerobus y Autobuses IMSA.
 38 Filial de Grupo Coppel.
 39 Subsidiaria de Danone de México.
 40 Compuesto por Dish México (MVS telecomunicaciones), MVS radio y CMR.
 41 Subsidiaria de la canadiense Caisse de dépôt et placement.
 42 Considera ingresos de Universidad del Valle de México (UVM México) y Universidad Tecnológica de México (UNITEC México).
 43 Filial de Grupo Ansett.
 44 Filial de General Motors de México.

45 Suma de Zurich Compañía de Seguros, Zurich Vida Compañía de Seguros y Zurich Fianzas México.
 46 Subsidiaria de Grupo IAMSA.
 47 Empresa de Grupo MVS.
 48 Subsidiaria de Grupo Financiero Actiwerk.
 49 Filial de Grupo Farnsa.
 50 Empresa que surgió de la alianza entre Zurich México y Grupo Financiero Santander.
 51 Subsidiaria de Grupo Financiero Monex.
 52 Subsidiaria de Grupo Financiero Intercam.
 53 Subsidiaria de América Móvil en México.
 54 Subsidiaria de Volkswagen Financial Services México.
 55 Filial de Allianz Grupo Financiero.
 56 Subsidiaria de Grupo Punto Alto.
 57 Grupo de empresas que provee servicios, suministros y soluciones integrales para la industria offshore en las etapas de exploración,

perforación, producción y comercialización de la industria petrolera: Morins, Mayer Energía, Oceanus, Biotro, Presca, Enermas, Marlin y Varadero Zavala.
 58 Subsidiaria de Toyota Motor Sales de México.
 59 El laboratorio canadiense Valiant México cambió su nombre a Bausch Health México a partir de julio de 2018.
 60 Filial de Grupo Financiero Scotiabank Inverlat.
 61 Antes BNP Paribas Personal Finance México, cambió su nombre a partir del 01 octubre del 2018.
 62 Subsidiaria de Ford de México.
 63 Subsidiaria de EZCorp, casa de empeño estadounidense con sede en Austin, Texas, que presta servicios en México y Canadá.
 64 Cafetería que concentra sus ventas en Oaxaca a través de las marcas: Andattí, Caffemio, Café Único, Kireeze.
 65 Filial de Grupo Financiero HSBC.