



2019



A la recherche de l'information inédite !

La saison est lancée. Six mois de compétition sont ainsi proposés aux amateurs qui concentrent leurs pensées quasi exclusivement sur leurs colonies pour forger en priorité le plaisir de participer, le savourer par la suite avant de connaître si possible la joie procurée par la réussite. La saison hivernale est définitivement remise, le travail administratif inhérent à 2019 terminé.

« Coulon Futé » reste fidèle à sa philosophie de privilégier les résultats « non connus » des amateurs. Et ce pour leur donner, entre autres grâce à des statistiques, matière à réflexion sur les performances sportives des colonies, et ce au plus haut niveau possible de préférence. Toutes les réflexions argumentées menées, individuelles comme collégiales, ne peuvent que contribuer aux fondations d'un futur proche. Cette saison, l'inédit est de nouveau présent dans chaque dossier.

A noter quelques changements par rapport aux années précédentes pour cause d'un résultat vieux et yearlings réunis imposé par l'EPR et la demande des lecteurs de reprendre le nombre de pigeons engagés par tout amateur classé.

Pour percevoir et comprendre au mieux ces changements, « Coulon Futé » rappelle le contexte sportif de chaque entente avant la publication des résultats.

Bonne saison à tous !

Dossier 13 : samedi 15 juin

Le décor : cinq lâchers effectués

Pont-St-Maxence	beau, très bonne visibilité, ouest-sud-ouest faible à modéré	Oost-Vlaanderen	11:40
Pont-St-Maxence		Renouveau	11:50
Pont-St-Maxence		Ath, Lessines	12:00
Pont-St-Maxence		L'Ouest	12:10
Pont-St-Maxence		Tournaisis	12:20

GRANDE VITESSE : PONT-SAINTE-MAXENCE

- **Lâcher : 12h20.**

Le lâcher tournaisien

Trois composantes classifiant par trois définissent le lâcher tournaisien de grande vitesse à savoir l'« Entente des VI », « Tournai » et « Dottignies-Néchin ».

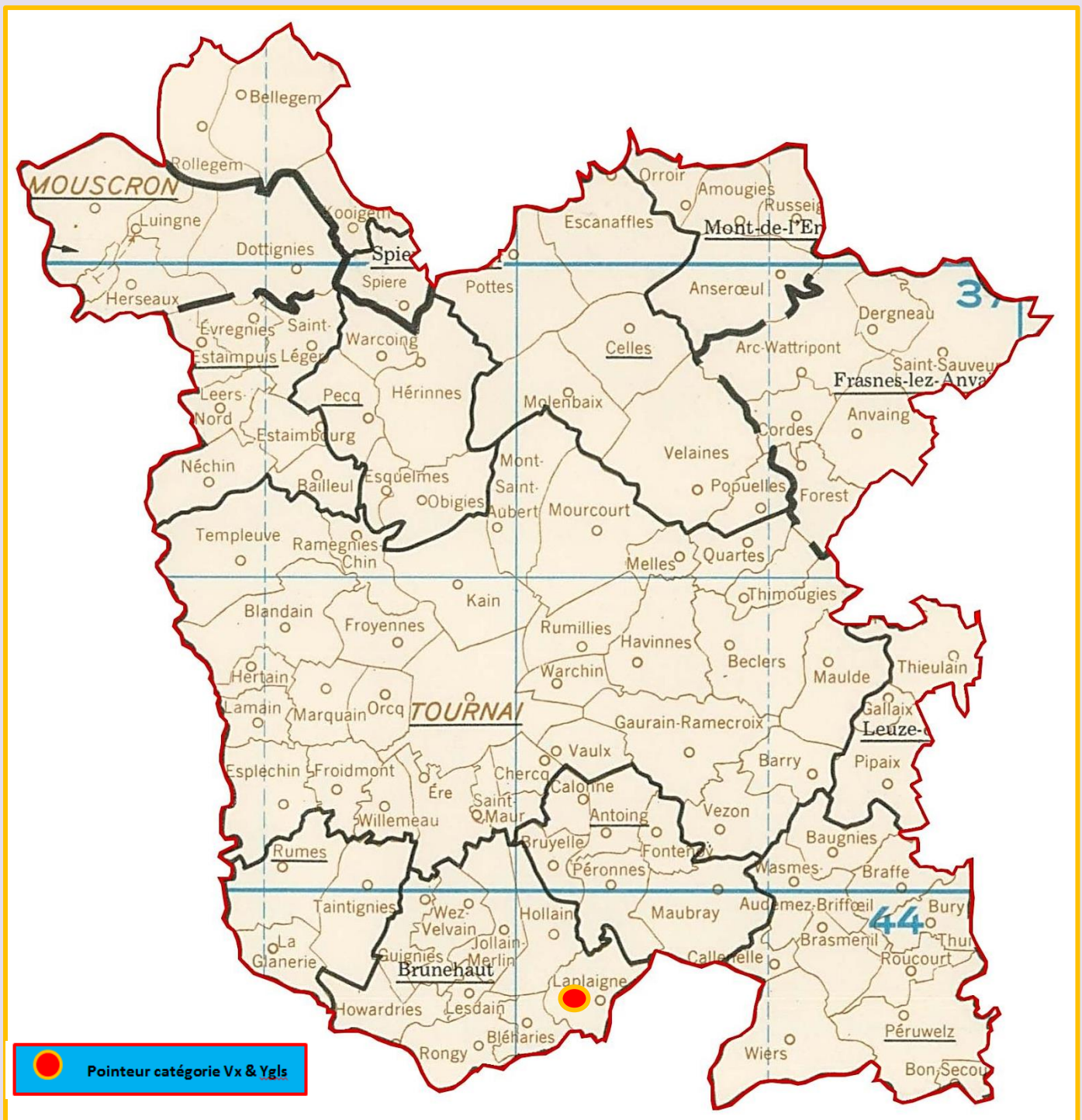
Les lettres A, B et C attribuées respectivement à l'« Entente des VI », « Tournai » et « Dottignies-Néchin » permettent d'identifier le groupement où l'amateur a engagé ses pigeons. Elles peuvent être remplacées par un chiffre en cas de récidive dans le classement. Le nombre suivant la lettre dévoile le nombre de pigeons engagés par l'amateur. Dans le cas du résultat vieux et yearlings réunis, les lettres V et Y usitées indiquent la catégorie du pigeon classé.

Une analyse sommaire :

- un contingent de 1961 pigeons, le cap des 2000 manqué d'un fifrelin
- programme vieux et juniors terminé pour Tournai
- programme spécifique aux juniors terminé depuis une semaine à Dottignies
- deux concours pour jeunes à Dottignies (Pont et Maissemy)
- le « devant » s'est approprié les tops
- sept vieux et quatre jeunes à plus de 1600 m
- clôture tardive à jeunes sur Pont pour Dottignies qui recourt au classement par gain et perte sur Maissemy pour attribuer 18 des 49 prix
- le pointeur général, un junior des **Francois-Mahieu, de Laplaigne**, vainqueurs également à jeunes.



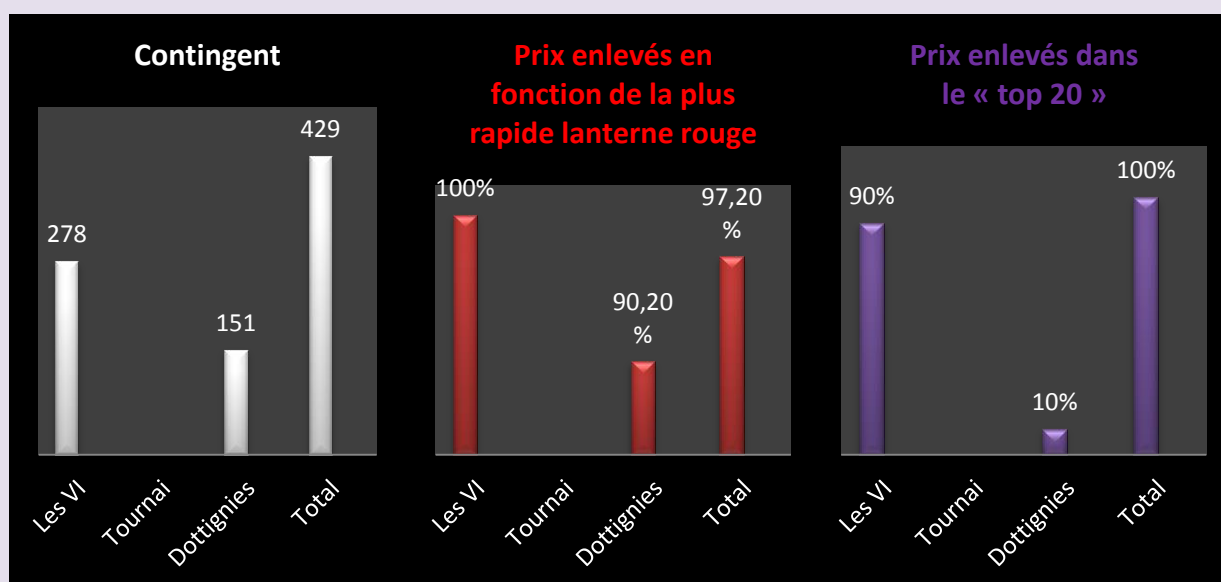
Localisation du pointeur



Vieux et yearlings réunis : 429.

1 Francois-Mahieu, Laplaigne (Y-A-8), 150.309 km, 1642.18. 2 Dessart F & F, Hollain (Y-A-8), 151.189 km, 1631.18. 3 Dorchies Francis, La Glanerie (V-A-19), 146.278 km, 1622.90. 4 Delbecq Jean-Michel, Guignies (Y-A-6), 149.030 km, 1610.84. 5 Pennequin Roger, Taintignies (Y-A-4), 149.346 km, 1610.77. 6 Pottier Willy, Guignies (V-A-6), 149.103 km, 1610.76. 7 Berte Alain, Taintignies (V-A-5), 148.907 km, 1606.04. 8 Dorchies Francis (V-2), 1599.83. 9 Barbieux Dominique, Laplaigne (V-A-10), 149.154 km, 1594.63. 10 Francois-Mahieu (Y-2), 1593.71. 11 Dorchies Francis (V-3), 1589.11. 12 Francois-Mahieu (V-3), 1586.15. 13 Masquillier Jean-Louis, Saint-Maur (V-A-12), 152.701 km, 1582.66. 14 Casaert Grégory, Néchin (V-C-17), 159.186 km, 1581.57. 15 Casaert Grégory (V-2), 1581.31. 16 Barbieux Dominique (V-2), 1581.10. 17 Berte Alain (V-2), 1578.51. 18 Dorchies Francis (V-4), 1574.01. 19 Debaisieux Marcel, Guignies (Y-A-5), 149.528 km, 1573.70. 20 Despierre Maxence, Rongy (Y-A-5), 145.565 km, 1571.18...

Le coin des statistiques - Classification par trois						
	Contingent	Lanterne rouge	Prix enlevés en fonction de la plus rapide lanterne rouge		Prix enlevés dans le « top 20 »	
			Nombre	Pourcentage	Nombre	Pourcentage
Les VI	278	1441.41	93	100	18	90
Tournai						
Dottignies	151	1432.80	46	90,20	2	10
Total	429		139	97,20	20	100



Vieux : 108.

1 Dorchies Francis, La Glanerie (A-16), 146.278 km, 1622.90...

Lanterne rouge (par 3) : 1458.30.

Yearlings : 148.

1 Dessart F & F, Hollain (A-6), 151.189 km, 1631.18...

Lanterne rouge (par 3) : 1395.98.

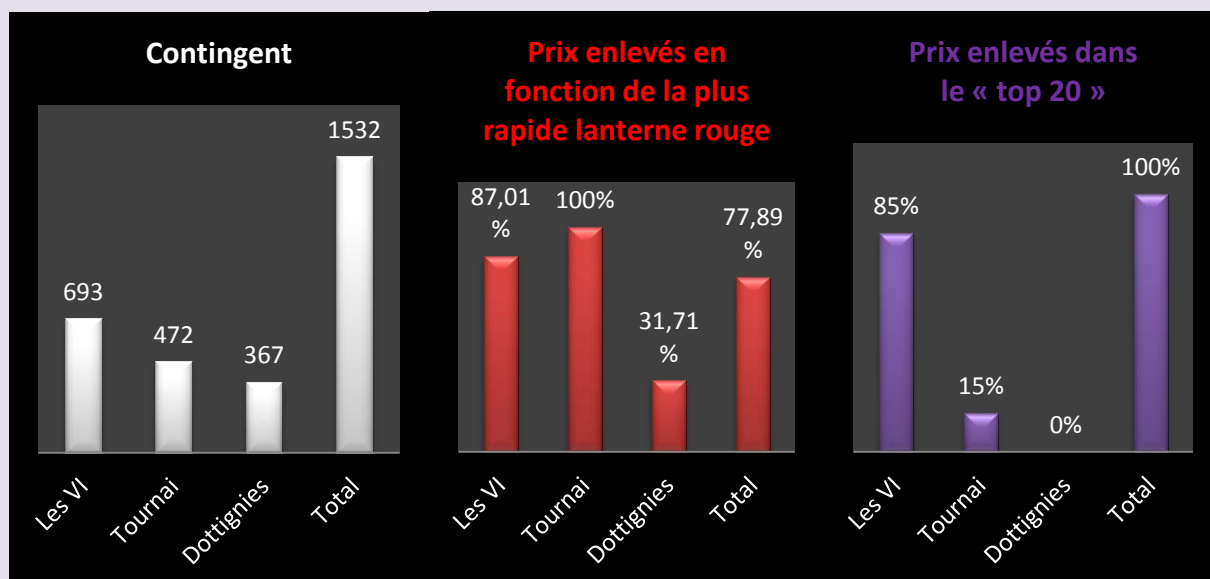
Jeunes : 1532.

1 Francois-Mahieu, Laplaigne (A-11), 150.309 km, 1642.78. 2 Delneste Roger, Rongy (A-9), 145.815 km, 1638.06. 3 Gahide Joseph, Laplaigne (A-10), 149.042 km, 1606.97. 4 Procureur Tony, Callenelle (A-14), 152.602 km, 1604.98. 5 Goemaere José & Gustave, Havinnes (B-12), 158.762 km, 1595.65. 6 Goemaere José & Gustave (2), 1594.31. 7 Berte Alain, Taintignies (A-15), 148.907 km, 1590.88. 8 Desmons-Wibaut, Rumes (A-13), 148.167 km, 1589.83. 9 Nihoul Aldo, Laplaigne (A-12), 148.610 km, 1588.33. 10 Van Gyseghem Claude, Hollain (A-29), 150.577 km, 1586.18. 11 Hioco Fabien, Callenelle (A-15), 152.446 km, 1582.75. 12 Farvacque Ghislain, Bléharies (A-41), 147.112 km, 1580.43. 13 Farvacque Ghislain (2), 1579.58. 14 Farvacque Ghislain (3), 1577.89. 15 Desmons-Wibaut (2), 1576.02. 16 Van Gyseghem Claude (2), 1575.95. 17 Desmons-Wibaut (3), 1574.90. 18 Hioco Fabien (2), 1574.04. 19 Pellitteri Anthony, Rongy (A-27), 146.025 km, 1571.85. 20 Harchies Cyril, Warchin (B-20), 158.225 km, 1570.21...

Pointeur non repris dans le top :

22 Casaert Maurice Fils, Néchin (C-9), 159.179 km, 1566.72.

Le coin des statistiques - Classification par trois						
	Contingent	Lanterne rouge	Prix enlevés en fonction de la plus rapide lanterne rouge		Prix enlevés dans le « top 20 »	
			Nombre	Pourcentage	Nombre	Pourcentage
Les VI	693	1339.34	201	87,01	17	85
Tournai	472	1381.49	158	100	3	15
Dottignies	367	1135.27	39	31,71	0	0
Total	1532		398	77,89	20	100



Remarque :

Dottignies a également organisé un Maissemy (lâcher : 12h10) qui a réuni 147 jeunes.

1 Dewaele-Duquesne, Pottes (17), 96.309 km, 1252.93.

Lanterne rouge (par 3) : GP (14.11.33).

GRANDE VITESSE : PONT-SAINTE-MAXENCE

- ***Lâcher : 12h.***

Un premier lâcher athois

Seule l'entente Hunelle Dendre-Lessines-Le Sud, composée des doublages Ath, Blaton et Lessines classant par deux, alimente ce lâcher.

Un général vieux et yearlings confondus, un général vieux et un général juniors sont organisés. Les vieux et les juniors alignés sur le concours « mixé » ne sont pas systématiquement « repris » dans le général vieux ou yearlings.

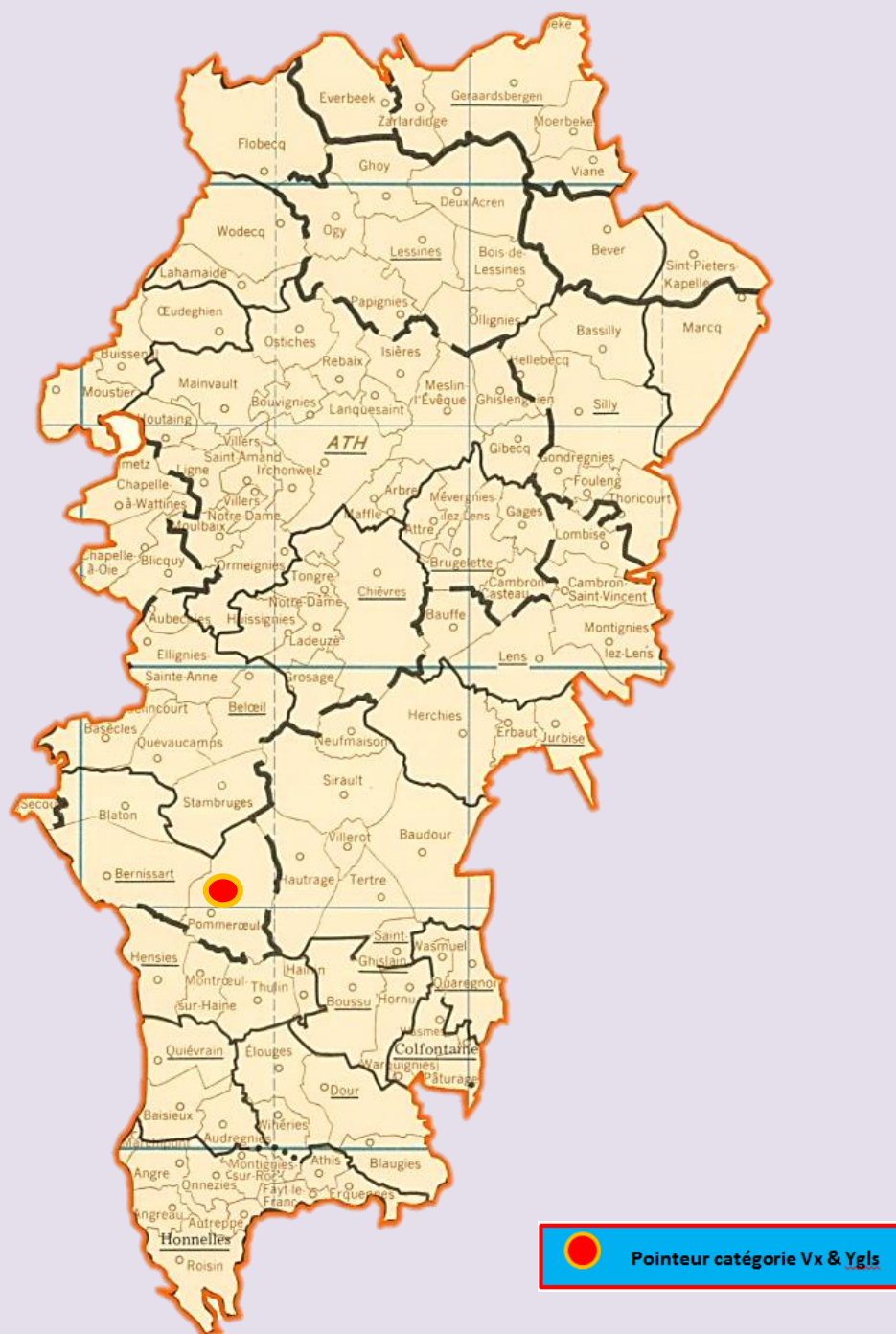
Des statistiques ne peuvent être uniquement établies qu'au niveau des trois doublages locaux. « Coulon Futé » les établira en fonction du contexte sportif hebdomadaire rencontré.

Dans les résultats publiés, pour faciliter leur compréhension, des annotations sont utilisées. La lettre V ou Y indique la catégorie du pigeon, le nombre qui la suit le total des engagés de l'amateur. Ce dernier est remplacé par un autre nombre en cas de récurrence dans les classements.

Une analyse sommaire :

- *contingent de 1396 pigeons : l'arrivée des jeunes est salubre*
- *égalité parfaite entre vieux et jeunes*
- *les quatre tops dans les 1600 m*
- *un prix à jeunes dans le doublage Hunelle Dendre déterminé par gain et perte*
- *carton plein du Sud*
- *un seul pigeon lessinois au total des quatre tops*
- *pourcentages de prix enlevés plus équilibrés à jeunes malgré des écarts dans les clôtures*
- *le pointeur général : un vieux d'Eric De Sy, de Pommeroeul, vainqueur dans trois des quatre catégories.*

Localisation du pointeur



Vieux et yearlings réunis : 908.

1 De Sy Eric, Pommeroëul (V-14), 153.906 km, 1698.42. 2 De Sy Eric (Y-2), 1697.49. 3 Arens Jonathan, Pommeroëul (V-12), 152.594 km, 1697.43. 4 Arens Jonathan (V-2), 1696.49. 5 Cornette Michel, Ville-Pommeroëul (V-24), 154.091 km, 1690.89. 6 De Sy Eric (V-3), 1690.34. 7 Page Emelda, Blaton (V-13), 154.066 km, 1688.08. 8 De Sy-Eric (V-4), 1686.94. 9 Rolland-Delbart, Grandglise (V-10), 155.767 km, 1686.15. 10 Danneau Reginald, Stambruges (V-12), 156.875 km, 1682.54...

Lanterne rouge (par 2) : 1495.63.

Vieux : 488.

1 De Sy Eric, Pommeroeul (10), 153.906 km, 1698.42. 2 Arens Jonathan, Pommeroeul (5), 152.594 km, 1697.43. 3 Arens Jonathan (2), 1696.49. 4 Cornette Michel, Ville-Pommeroeul (11), 154.091 km, 1690.89. 5 De Sy Eric (2), 1690.34. 6 Page Emelda, Blaton (6), 154.066 km, 1688.08. 7 De Sy Eric (3), 1686.94. 8 Rolland-Delbart, Grandglise (10), 155.767 km, 1686.15. 9 Danneau Reginald, Stambruges (6), 156.875 km, 1682.54. 10 Cornette Michel (2), 1682.27...

Lanterne rouge (par 2) : 1540.57.

Yearlings : 420.

1 De Sy Eric, Pommeroeul (4), 153.906 km, 1697.49. 2 Van Houcke Roland, Stambruges (5), 155.738 km, 1682.44. 3 Pauporte Jean-Marc, Pommeroeul (4), 152.417 km, 1663.03. 4 De Sy Eric (2), 1662.35. 5 Quevy Neddy, Ladeuze (9), 163.258 km, 1661.37. 6 De Witte Gérard, Tongre-Saint-Martin (18), 166.542 km, 1651.65. 7 Mourin Ernest, Brugelette (10), 169.913 km, 1648.84. 8 Page Emelda, Blaton (7), 154.066 km, 1645.12. 9 Cange Guy, Blaton (4), 154.602 km, 1643.53. 10 Page Emelda (2), 1642.20...

Lanterne rouge (par 2) : 1422.09.

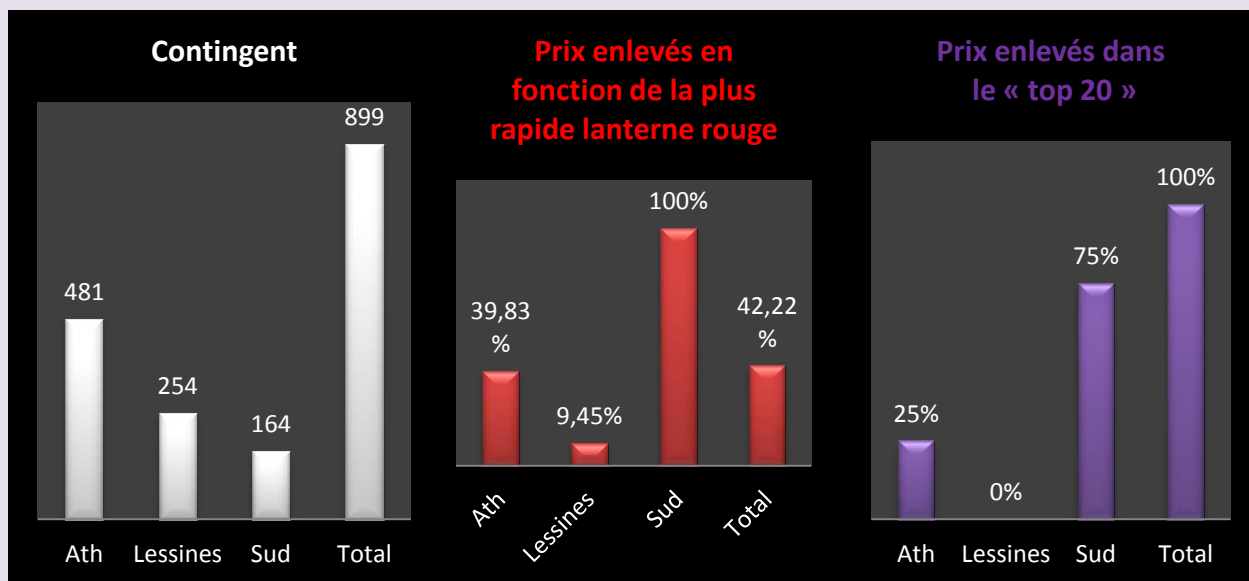
Jeunes : 488.

1 Page Emelda, Blaton (14), 154.066 km, 1659.89. 2 Pauporte Jean-Marc, Pommeroeul (47), 152.417 km, 1658.14. 3 Arens Jonathan, Pommeroeul (14), 152.594 km, 1655.69. 4 Dusausoit Dany, Beloeil (81), 161.106 km, 1629.52. 5 Dath Jean, Huissignies (25), 163.630 km, 1626.27. 6 Arens Jonathan (2), 1621.67. 7 Pauporte Jean-Marc (2), 1618.24. 8 Dusausoit Dany (2), 1614.28. 9 Feron-Leleu, Quiévrain (42), 146.988 km, 1612.24. 10 Page Emelda (2), 1605.69...

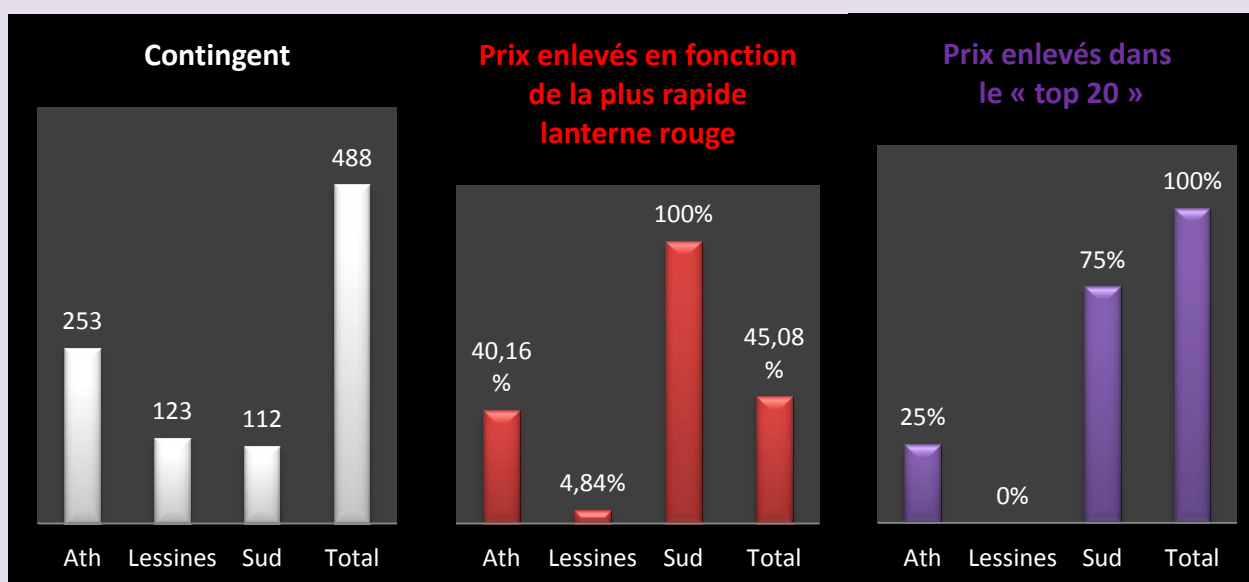
Lanterne rouge (par 2) : 1098.70.

Les statistiques des doublages

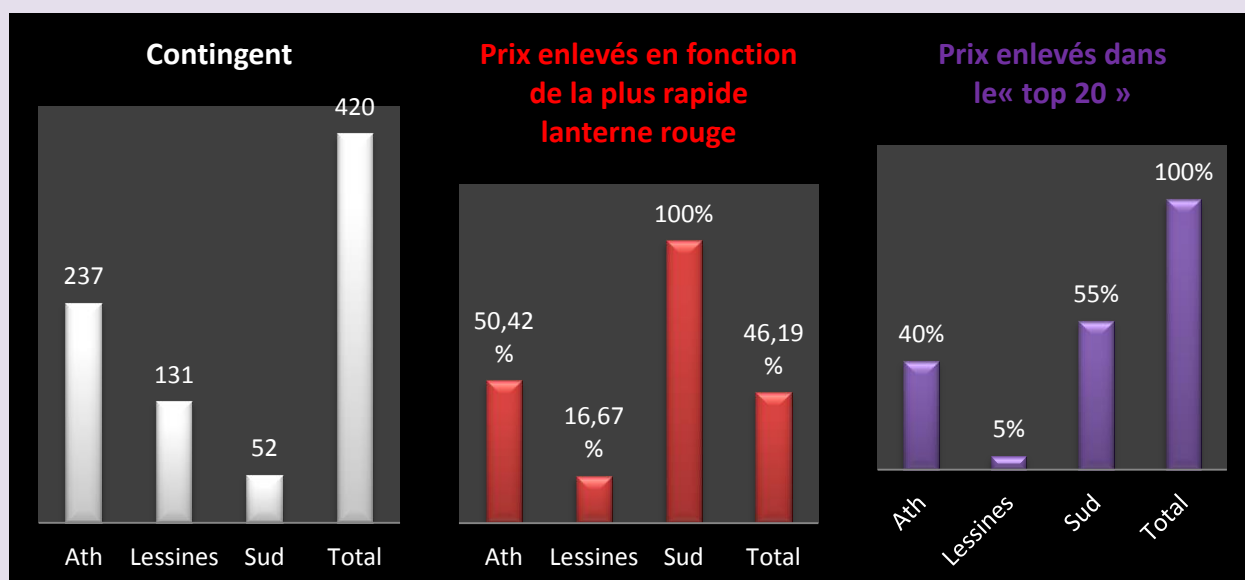
Le coin des statistiques - Classification par deux						
Vieux & yearlings réunis	Contingent	Lanterne rouge	Prix enlevés en fonction de la plus rapide lanterne rouge		Prix enlevés dans le « top 20 »	
			Nombre	Pourcentage	Nombre	Pourcentage
Ath	481	1502.69	96	39,83	5	25
Lessines	254	1418.94	12	9,45	0	0
Sud	164	1587.57	82	100	15	75
Total	899		190	42,22	20	100



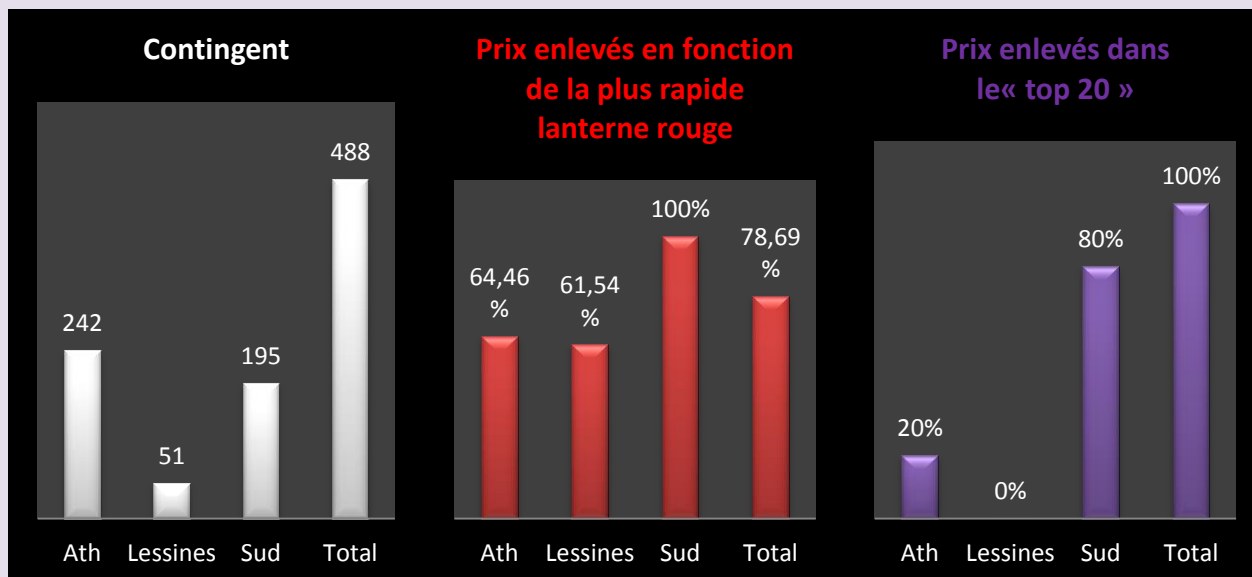
Le coin des statistiques - Classification par deux						
Vieux	Contingent	Lanterne rouge	Prix enlevés en fonction de la plus rapide lanterne rouge		Prix enlevés dans le « top 20 »	
			Nombre	Pourcentage	Nombre	Pourcentage
Ath	253	1540.57	51	40,16	5	25
Lessines	123	1493.59	3	4,84	0	0
Sud	112	1596.07	56	100	15	75
Total	488		110	45,08	20	100



Le coin des statistiques - Classification par deux						
Yearlings	Contingent	Lanterne rouge	Prix enlevés en fonction de la plus rapide lanterne rouge		Prix enlevés dans le« top 20 »	
			Nombre	Pourcentage	Nombre	Pourcentage
Ath	237	1448.26	60	50,42	8	40
Lessines	131	1026.66	11	16,67	1	5
Sud	52	1549.74	26	100	11	55
Total	420		97	46,19	20	100



Le coin des statistiques - Classification par deux						
Jeunes	Contingent	Lanterne rouge	Prix enlevés en fonction de la plus rapide lanterne rouge		Prix enlevés dans le« top 20 »	
			Nombre	Pourcentage	Nombre	Pourcentage
Ath	242	GP	78	64,46	4	20
Lessines	51	989.48	16	61,54	0	0
Sud	195	1295.98	98	100	16	80
Total	488		192	78,69	20	100



GRANDE VITESSE : PONT-SAINTE-MAXENCE

- **Lâcher : 12h10.**

Un second lâcher athois

Depuis plusieurs saisons, « L'Entente des V », l'« Entente Frontalière » et l'« Entente de l'Ouest » composent un second lâcher en région d'Ath, organisent en classant par deux une épreuve générale par catégorie et des doublages facultatifs (deux et parfois trois en certaines circonstances).

Désormais, un général vieux et yearlings confondus, un général vieux et un général juniors sont organisés. Les vieux et les juniors alignés sur le concours « mixé » ne sont pas systématiquement repris dans le général vieux ou yearlings.

Des statistiques ne peuvent être uniquement établies qu'au niveau des doublages locaux. « Coulon Futé » les établira en fonction du contexte sportif hebdomadaire rencontré.

Dans les résultats publiés, pour faciliter leur compréhension, des annotations sont utilisées. La lettre V ou Y indique la catégorie du pigeon, le nombre qui la suit le total des engagés de l'amateur. Ce dernier est remplacé par un autre nombre en cas de récurrence dans les classements.

Une analyse sommaire :

- contingent de 1432 pigeons
- doublages généraux vieux et juniors systématiques
- les jeunes plus nombreux que les vieux et les juniors réunis
- trois vieux, deux juniors et deux jeunes à plus de 1700 m
- concours à vieux le plus rapide des quatre programmés
- des écarts marqués dans les clôtures
- la palme de pointeur général à un yearling des **Francois-Delporte, de Wadelincourt.**



Localisation du pointeur



Vieux et yearlings réunis : 669.

1 Francois-Delporte, Wadelincourt (Y-7), 157.056 km, 1743.77. 2 Bouchard Pierre, Péruwelz (Y-7), 153.016 km, 1740.53. 3 Cambier Pierre, Bury (V-22), 156.589 km, 1731.54. 4 Leturcq-Duponchelle, Wadelincourt (V-12), 157.204 km, 1719.95. 5 Cambier Pierre (V-2), 1706.38. 6 Leturcq-Duponchelle (Y-2), 1699.80. 7 Leturcq-Duponchelle (Y-3), 1694.61. 8 Spaerkeer Claude, Wiers (V-15), 150.859 km, 1690.54. 9 Cambier Pierre (Y-3), 1688.89. 10 Murez-Marichal, Wadelincourt (Y-16), 157.520 km, 1688.31...

Lanterne rouge (par 2) : 1383.60.

Vieux : 332.

1 Cambier Pierre, Bury (16), 156.589 km, 1731.54. 2 Leturcq-Duponchelle, Wadelincourt (2), 157.204 km, 1719.95. 3 Cambier Pierre (2), 1706.38. 4 Spaerkeer Claude, Wiers (8), 150.859 km, 1690.54. 5 Bruneau Michel, Brasménil (5), 153.127 km, 1687.04. 6 Van Steelandt Willy, Thumaide (4), 156.986 km, 1675.70. 7 Gheenens-Delbecq, Mainvault (13), 172.543 km, 1669.50. 8 Murez-Marichal, Wadelincourt (5), 157.520 km, 1668.93. 9 Roberts Ronald, Everbeek (28), 182.886 km, 1660.08. 10 Roberts Ronald (2), 1659.33...

Lanterne rouge (par 2) : 1446.10.

Yearlings : 337.

1 Francois-Delporte, Wadelincourt (7), 157.056 km, 1743.77. 2 Bouchard Pierre, Péruwelz (7), 153.016 km, 1740.53. 3 Leturcq-Duponchelle, Wadelincourt (10), 157.204 km, 1699.80. 4 Leturcq-Duponchelle (2), 1694.61. 5 Cambier Pierre, Bury (6), 156.589 km, 1688.89. 6 Murez-Marichal, Wadelincourt (11), 157.520 km, 1688.31. 7 Vandeputte Eric, Brasménil (10), 153.255 km, 1687.52. 8 Murez-Marichal (2), 1673.66. 9 Gheenens-Delbecq, Mainvault (9), 172.543 km, 1666.27. 10 Cnudde Vivian, Callenelle (6), 152.669 km, 1665.78...

Lanterne rouge (par 2) : 1308.40.

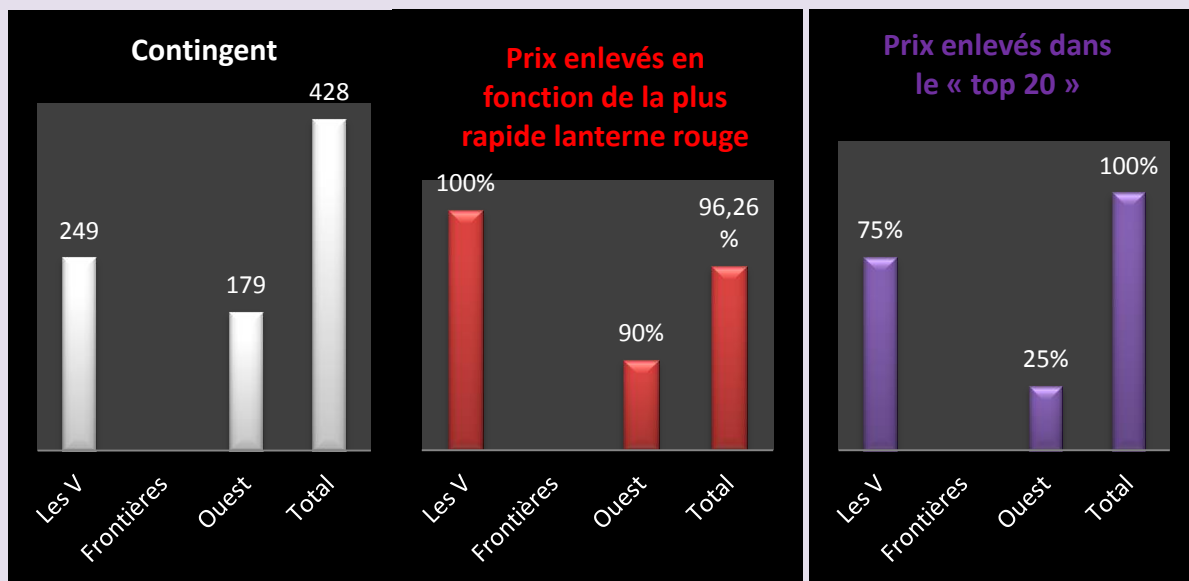
Jeunes : 763.

1 Leturcq-Duponchelle, Wadelincourt (40), 157.204 km, 1737.38. 2 Debliquy Frédéric, Bury (18), 156.276 km, 1702.66. 3 Abbate Fabien, Quevaucamps (7), 157.594 km, 1699.43. 4 Leturcq-Duponchelle (2), 1697.66. 5 Leturcq-Duponchelle (3), 1690.36. 6 Leturcq-Duponchelle (4), 1662.65. 7 Bœuf Patrick, Péruwelz (5), 152.582 km, 1661.81. 8 Leturcq-Duponchelle (5), 1661.77. 9 Leturcq-Duponchelle (6), 1656.81. 10 Leturcq-Duponchelle (7), 1653.90...

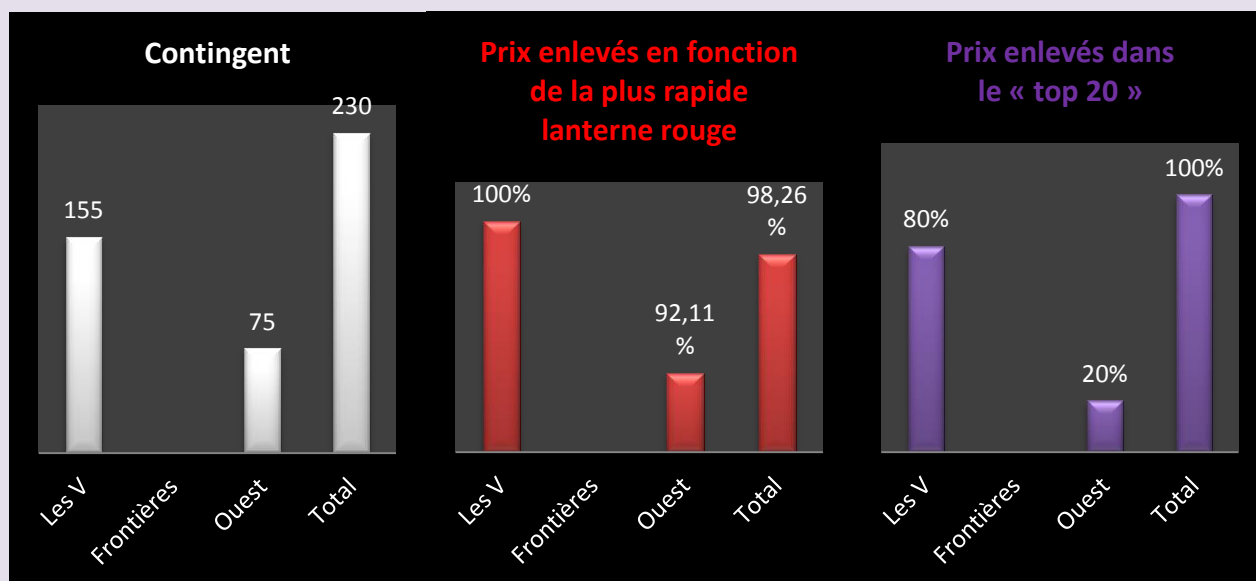
Lanterne rouge (par 2) : 1021.92.

Les statistiques des doublages

Le coin des statistiques - Classification par deux						
Vieux & yearlings réunis	Contingent	Lanterne rouge	Prix enlevés en fonction de la plus rapide lanterne rouge		Prix enlevés dans le « top 20 »	
			Nombre	Pourcentage	Nombre	Pourcentage
Les V	249	1345.99	125	100	15	75
Frontières						
Ouest	179	1300.85	81	90	5	25
Total	428		206	96,26	20	100

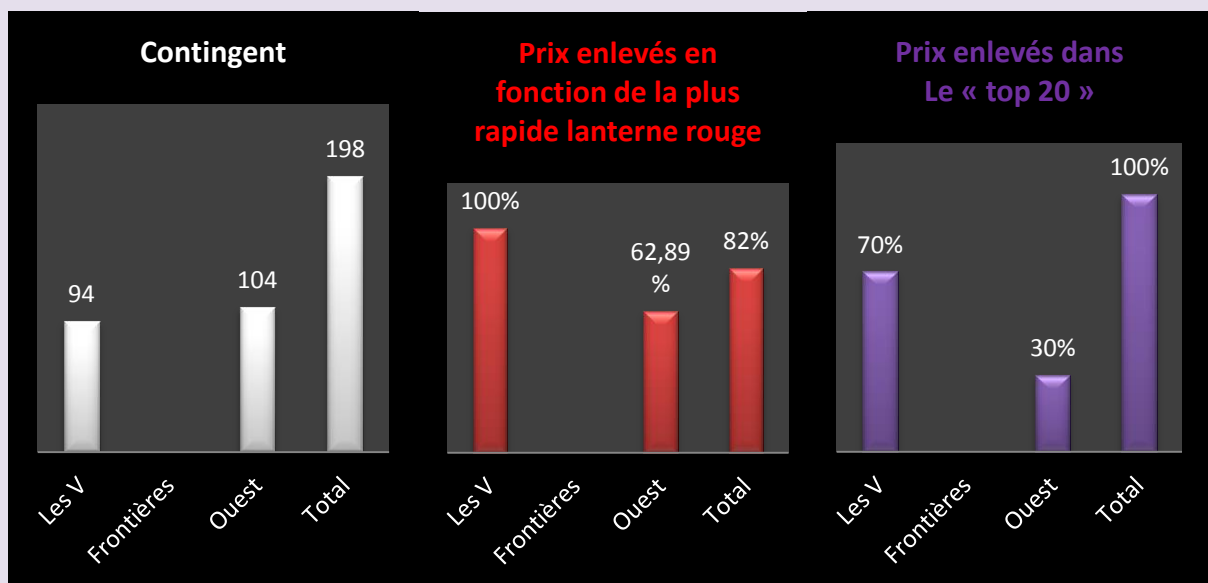


Le coin des statistiques - Classification par deux						
Vieux	Contingent	Lanterne rouge	Prix enlevés en fonction de la plus rapide lanterne rouge		Prix enlevés dans le « top 20 »	
			Nombre	Pourcentage	Nombre	Pourcentage
Les V	155	1411.49	78	100	16	80
Frontières						
Ouest	75	1386.76	35	92,11	4	20
Total	230		113	98,26	20	100



Le coin des statistiques - Classification par deux						
Yearlings	Contingent	Lanterne rouge	Prix enlevés en fonction de la plus rapide lanterne rouge		Prix enlevés dans Le « top 20 »	
			Nombre	Pourcentage	Nombre	Pourcentage
Les V	94	1194.50	47	100	14	70
Frontières						
Ouest	104	1143.89	48	92,31	6	30
Total	198		95	95,96	20	100

Le coin des statistiques - Classification par deux						
Jeunes	Contingent	Lanterne rouge	Prix enlevés en fonction de la plus rapide lanterne rouge		Prix enlevés dans Le « top 20 »	
			Nombre	Pourcentage	Nombre	Pourcentage
Les V	206	1182.91	103	100	14	70
Frontières						
Ouest	193	842.52	61	62,89	6	30
Total	399		164	82	20	100



GRANDE VITESSE : PONT-SAINTE-MAXENCE

- *Lâcher : 11h50.*

Le lâcher montois

Le lâcher montois se compose de l'« Association Le Renouveau-Bierghes-Saintes » et du groupement des Quatre (D : Petit-Enghien) qui se cantonne bien souvent en petite vitesse.

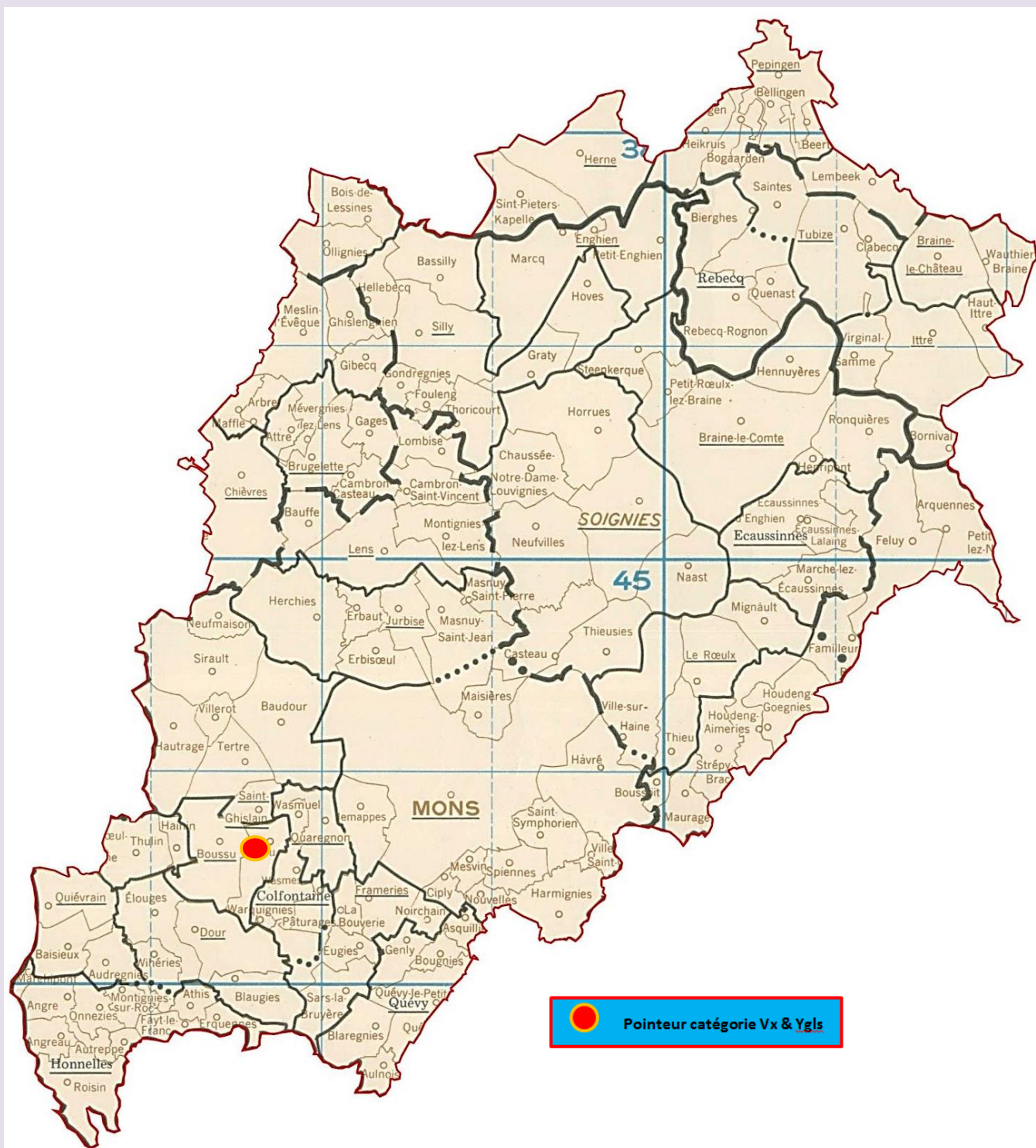
Le Renouveau-Bierghes-Saintes » organise un général vieux et yearlings confondus, un général vieux et un général juniors. Des statistiques ne peuvent être établies qu'au niveau des trois doublages locaux (« La Collégiale (A) », « L'Espoir (B) » et « Le Progrès (C) »).

Dans les résultats publiés, pour faciliter leur compréhension, des annotations sont utilisées. La lettre V ou Y indique la catégorie du pigeon, le nombre qui la suit le total des engagés de l'amateur. Ce dernier est remplacé par un autre nombre en cas de récidive dans les classements.

Une analyse sommaire :

- *contingent de 1596 pigeons, cap des 2000 en vue*
- *yearlings majoritaires*
- *mainmise de « L'Espoir » sur les déroulements*
- *scénario quasi identique dans les vieux et les juniors*
- *de nets écarts dans les clôtures à jeunes*
- *le pointeur général, un vieux de **Bernard Flamme, d'Hornu.***

Localisation du pointeur



Vieux et yearlings réunis : 1162.

1 Flamme Bernard, Hornu (V-B-11), 151.026 km, 1793.65. 2 Lecomte Christ., Dour (Y-B-29), 148.797 km, 1790.21. 3 Vercaigne Marcel, Tertre (Y-B-8), 156.526 km, 1785.46. 4 Chiacchietta P, Hautrage (V-B-14), 156.327 km, 1773.42. 5 Bourlard Frères, Eugies (V-11), 152.951 km, 1773.03. 6 Chiacchietta P (V-2), 1762.08. 7 Chiacchietta P (Y-3), 1752.87. 8 Vercaigne Marcel (Y-2), 1745.96. 9 Vercaigne Marcel (Y-3), 1743.38. 10 Vercaigne Marcel (Y-4), 1742.41...

Lanterne rouge (par 3) : 1566.17.

Vieux : 521.

1 Flamme Bernard, Hornu (B-5), 151.026 km, 1793.65. 2 Chiacchietta P, Hautrage (B-9), 156.327 km, 1773.42. 3 Bourlard Frères, Eugies (B-5), 152.951 km, 1773.03. 4 Chiacchietta P (2), 1762.08. 5 Genlain-Dupont, Sirault (B-5), 158.174 km, 1740.088. 6 Tomasi Serge, Hainin (B-3), 151.504 km, 1740.0852. 7 Lecomte Christ., Dour (B-16), 148.797 km, 1739.29. 8 Lecomte Christ. (2), 1738.62. 9 Vantighem Paul, Wasmes (V-4), 151.979 km, 1734.95. 10 Chiacchietta P (3), 1733.11...

Lanterne rouge (par 3) : 1597.54.

Yearlings : 641.

1 Lecomte Christ., Dour (B-13), 148.797 km, 1790.21. 2 Vercaigne Marcel, Tertre (B-6), 156.526 km, 1785.46. 3 Chiacchietta P, Hautrage (B-5), 156.327 km, 1752.87. 4 Vercaigne Marcel (2), 1745.96. 5 Vercaigne Marcel (3), 1743.38. 6 Vercaigne Marcel (4), 1742.41. 7 Lecomte Christ. (2), 1739.96. 8 Honorez Claude, Boussu (B-14), 153.683 km, 1736.86. 9 Dewever Jérôme, Maisières (A-8), 164.752 km, 1729.67. 10 Colsoule P/F, Baisieux (B-2), 145.378 km, 1723.16...

Lanterne rouge (par 3) : 1505.49.

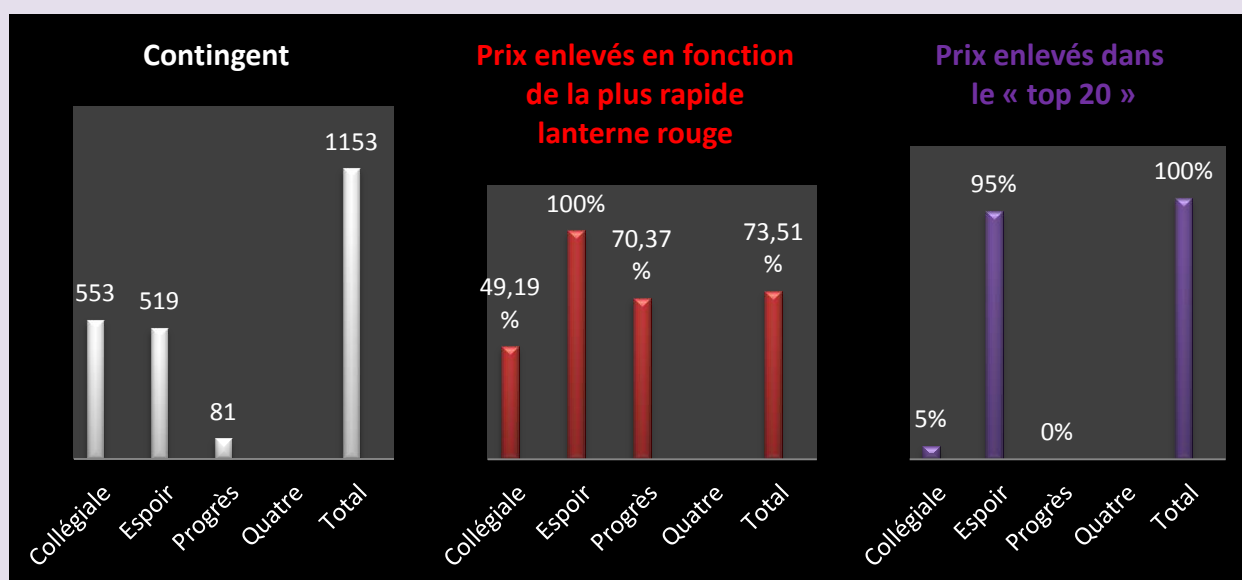
Jeunes : .

1 Vaillant Logan, Boussu (B-8), 153.085 km, 1722.63. 2 Henry-Blanc, Wasmes (B-26), 151.130 km, 1718.36. 3 Vaillant Logan (2), 1716.83. 4 Henry-Blanc (2), 1714.13. 5 Joly Léopold, Colfontaine (B-23), 151.532 km, 1712.86. 6 Joly Léopold (2), 1712.22. 7 Vaillant Logan (3), 1697.49. 8 Joly Léopold (3), 1688.99. 9 Vaillant Logan (4), 1676.11. 10 Vercaigne Marcel, Tertre (B-), 156.526 km, 1675.27...

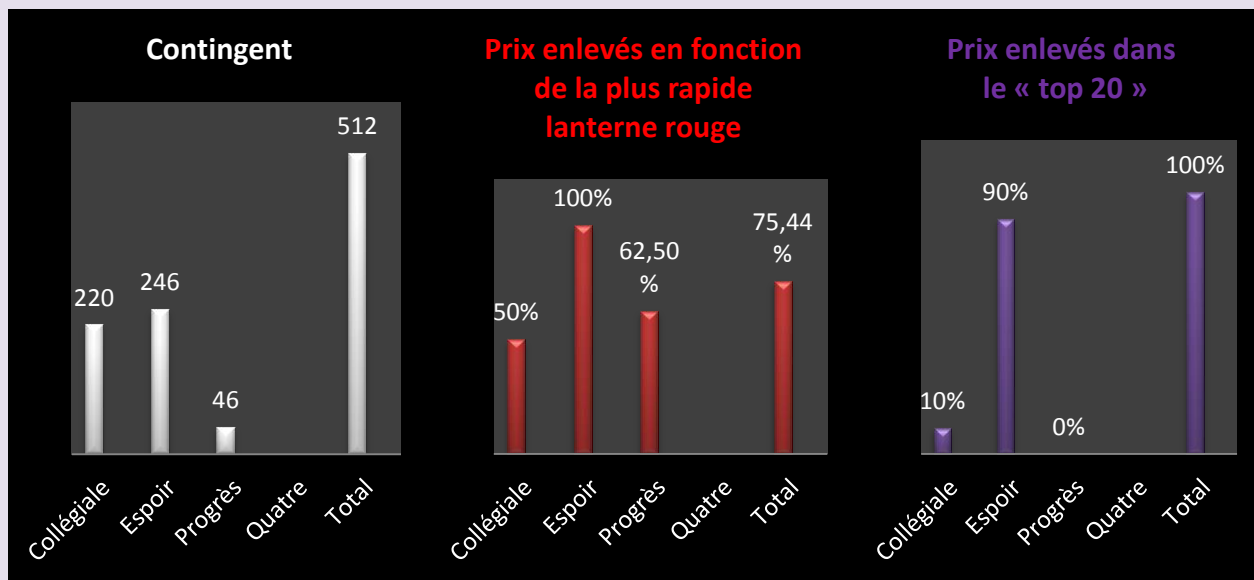
Lanterne rouge (par 3) : .

Les statistiques des doublages

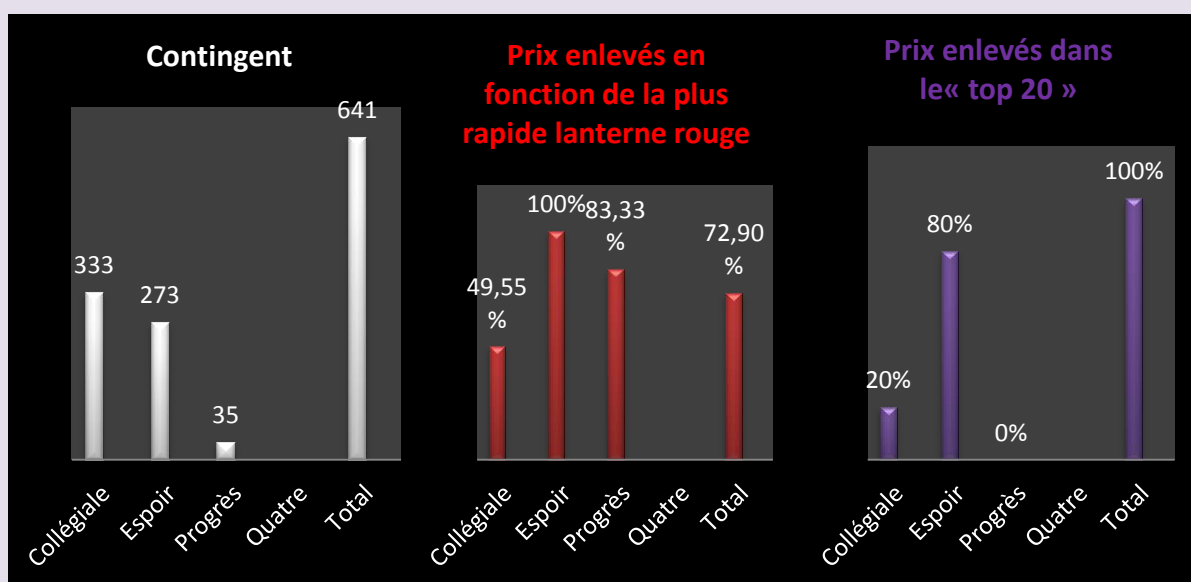
Le coin des statistiques - Classification par trois						
Vieux & yearlings réunis	Contingent	Lanterne rouge	Prix enlevés en fonction de la plus rapide lanterne rouge		Prix enlevés dans le « top 20 »	
			Nombre	Pourcentage	Nombre	Pourcentage
Collégiale	553	1534.91	91	49,19	1	5
Espoir	519	1599.52	173	100	19	90
Progrès	81	1570.77	19	70,37	0	0
Quatre						
Total	1153		283	73,51	20	100



Le coin des statistiques - Classification par trois						
Vieux	Contingent	Lanterne rouge	Prix enlevés en fonction de la plus rapide lanterne rouge		Prix enlevés dans le « top 20 »	
			Nombre	Pourcentage	Nombre	Pourcentage
Collégiale	220	1582.41	37	50	2	10
Espoir	246	1626.30	82	100	18	90
Progrès	46	1527.82	10	62,50	0	0
Quatre						
Total	512		129	75,44	20	100



Le coin des statistiques - Classification par trois						
Yearlings	Contingent	Lanterne rouge	Prix enlevés en fonction de la plus rapide lanterne rouge		Prix enlevés dans le « top 20 »	
			Nombre	Pourcentage	Nombre	Pourcentage
Collégiale	333	1458.69	55	49,55	2	20
Espoir	273	1561.52	91	100	18	80
Progrès	35	1543.63	10	83,33	0	0
Quatre						
Total	641		156	72,90	20	100



Le coin des statistiques - Classification par trois						
Jeunes	Contingent	Lanterne rouge	Prix enlevés en fonction de la plus rapide lanterne rouge		Prix enlevés dans le « top 20 »	
			Nombre	Pourcentage	Nombre	Pourcentage
Collégiale	64	1023.41	10	45,45	3	15
Espoir	330	1466.44	110	100	15	75
Progrès	40	1350.03	8	57,14	2	10
Quatre						
Total	434		128	88,28	20	100

